





BLENDLED LEARNING ENTECHNOLOGIE

Malmberg – Taalcongres 2024














WAT IS

TECHNOLOGIE?

Technologie is het geheel aan

**technieken, vaardigheden,
methoden en processen**

dat gebruikt wordt

**ter verwezenlijking
van een doel,**

zoals onderwijs.



Blend?

~~Niet meer of minder digitaal~~, maar...

...het creëren van de best mogelijke leerervaring...

...met alle middelen voorhanden.

ONTWERPEN VAN GEWOON GOED ONDERWIJS





Wissel uit:

**Welke uitdagingen ervaar
jij bij het implementeren
van technologie?**

**TECHNOLOGIE
OPTIMAAL INZETTEN**

Vraag 1:
**Wat is de relatie van je
leerlingen/studenten tot de technologie?**

Passief – Interactief – Creatief

Vraag 2:
**Hoe beïnvloedt de technologie
de activiteit?**

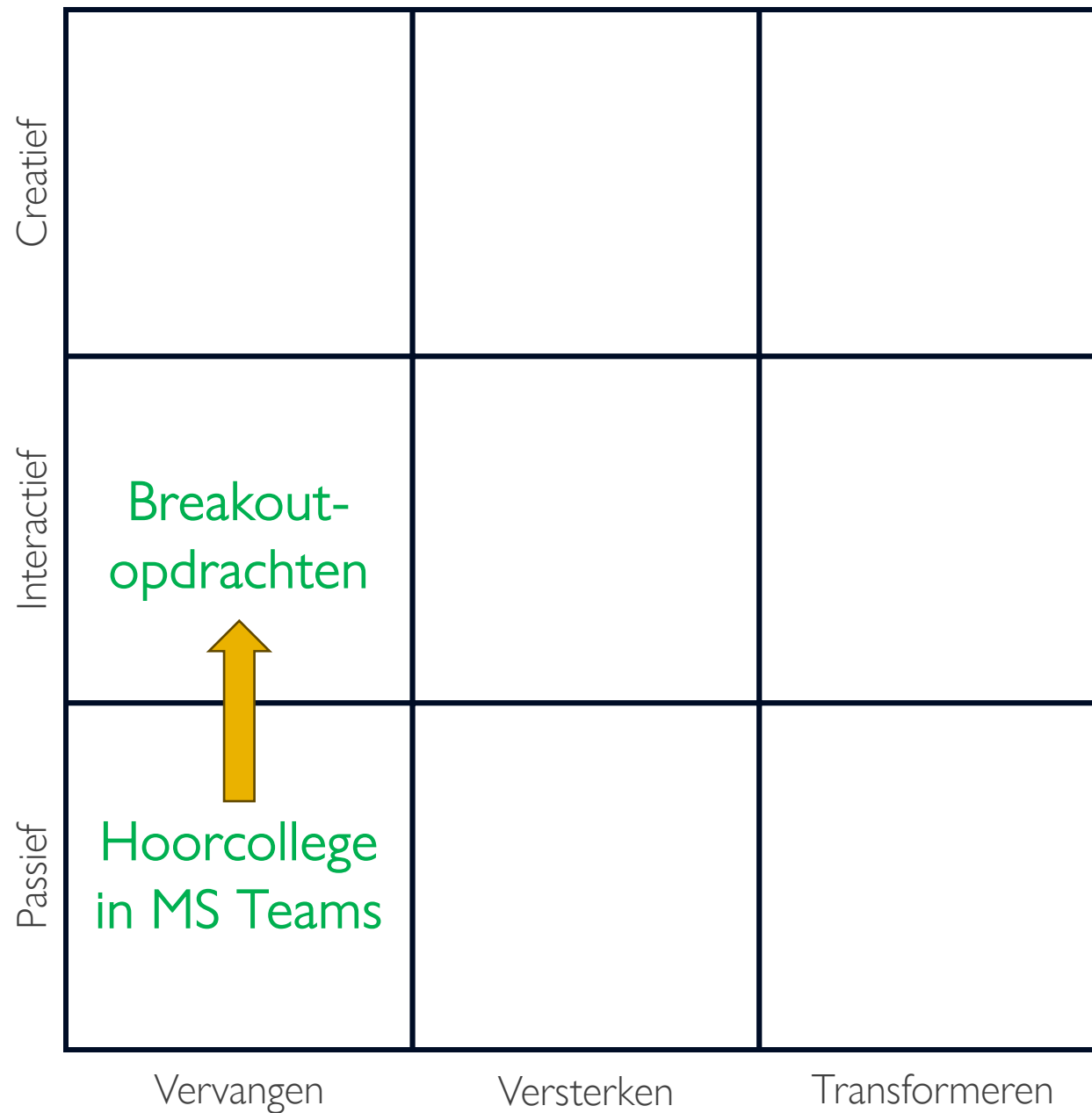
Vervangen – Versterken – Transformeren

Wat is de relatie tot de technologie?

Creatief			
Interactief			
Passief	Hoorcollege in MS Teams		
	Vervangen	Versterken	Transformeren

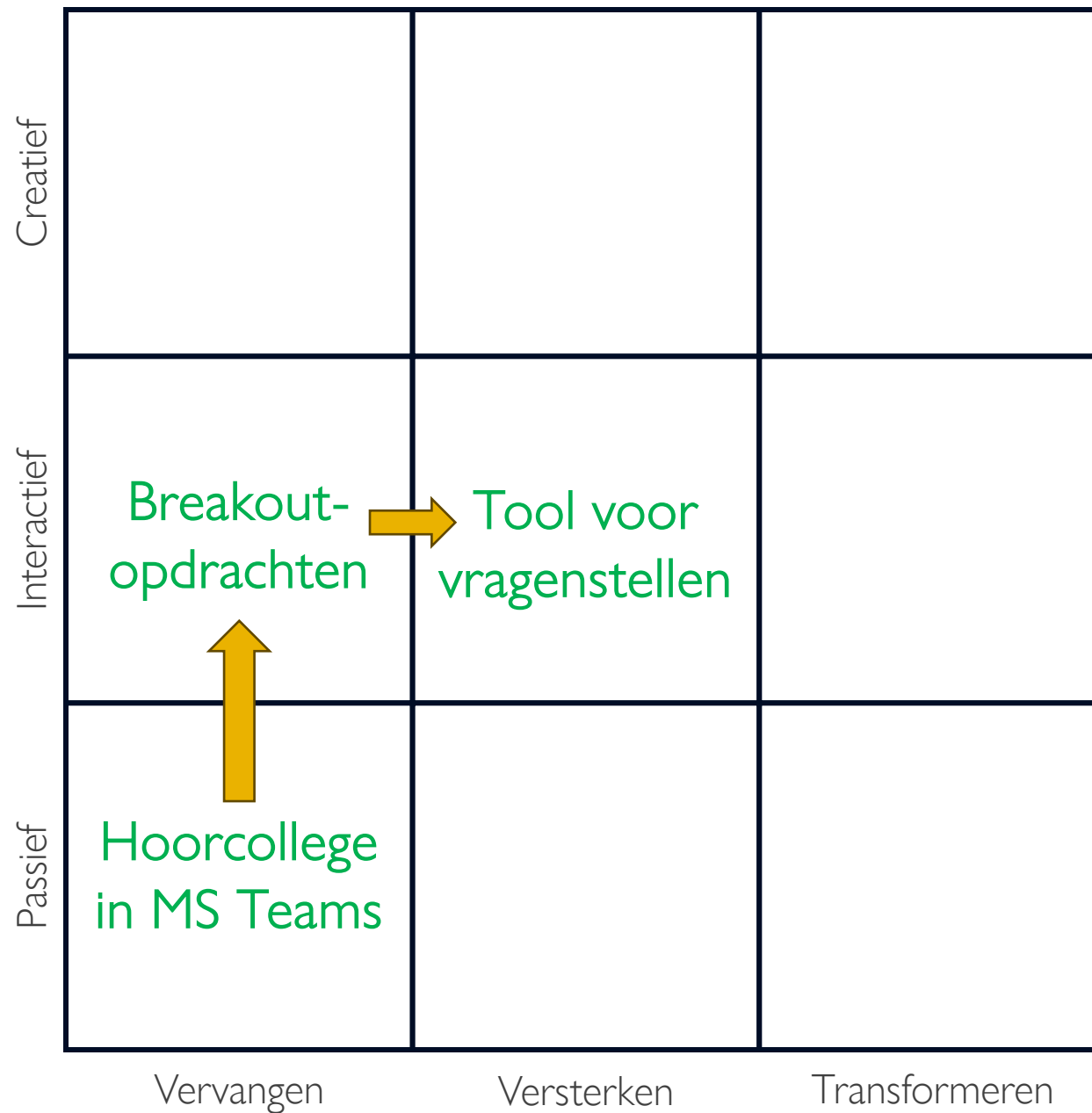
Hoe beïnvloedt technologie de activiteit?

Wat is de relatie tot de technologie?



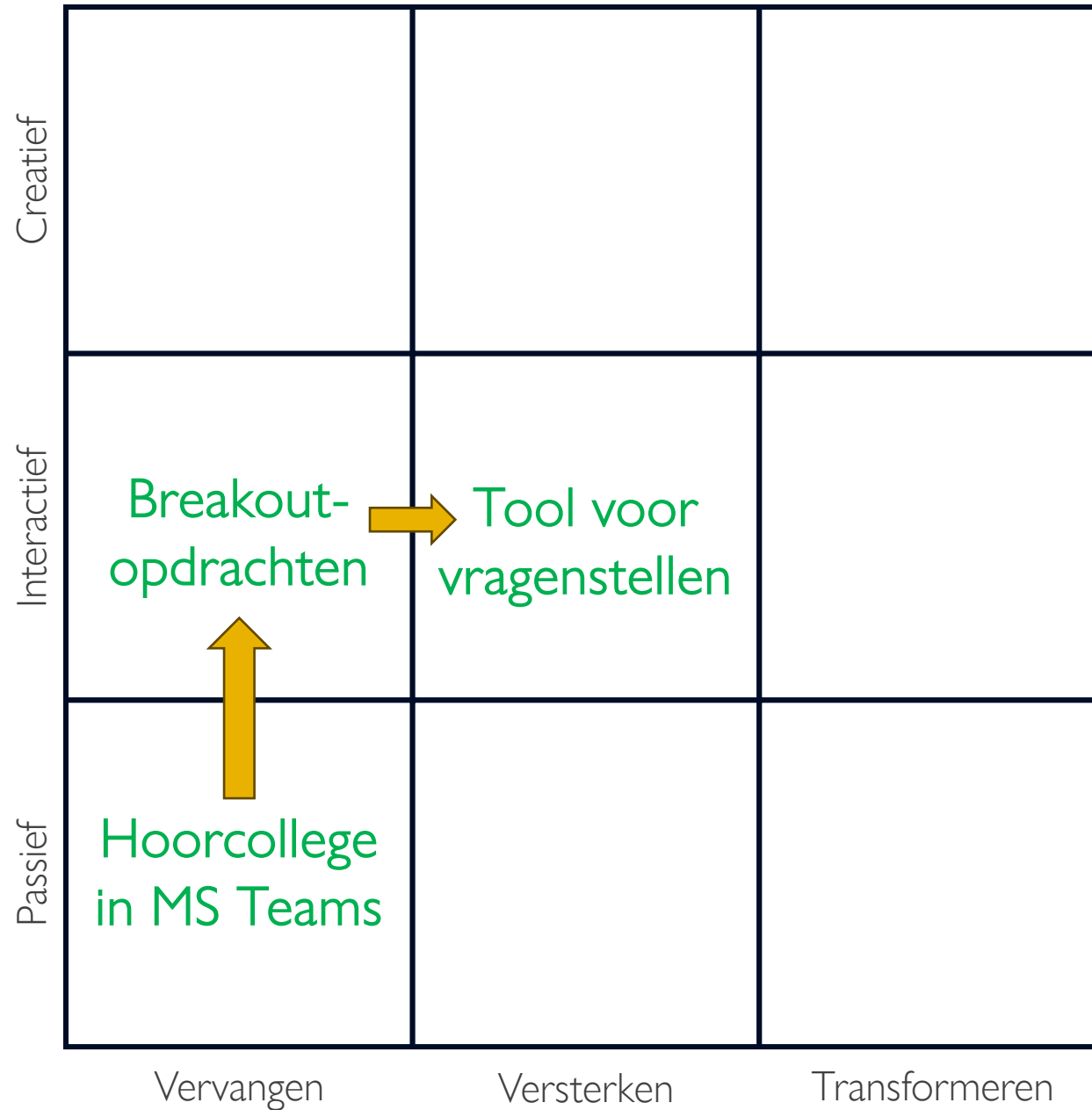
Hoe beïnvloedt technologie de activiteit?

Wat is de relatie tot de technologie?



Hoe beïnvloedt technologie de activiteit?

Wat is de relatie tot de technologie?



Niet normatief!

Hoe beïnvloedt technologie de activiteit?

LEERDOEL:

De leerlingen kunnen de bewegingen en rotaties van de aarde, de maan en de zon uitleggen en beschrijven hoe deze hemellichamen elkaar beïnvloeden.

Wat is de relatie tot de technologie?

Creatief			
Interactief			
Passief	Uitleg docent Bekijken video Maken werkblad		
	Vervangen	Versterken	Transformeren

Hoe beïnvloedt technologie de activiteit?



Opdracht:

Brainstorm samen over het invullen van alle velden in het PIC-RAT model, vanuit het gegeven leerdoel.

Wat is de relatie tot de technologie?

Creatief	Interactieve PPT Maken illustratie en daarover vertellen	Maken van digitale mindmap met labels en beschrijvingen	Simulatie tool Manipuleren rotatie
Interactief	Interactieve PPT Kahoot!	Interactieve oefeningen Samenwerken in platform	VR video bekijken en taken uitvoeren
Passief	Instructie docent Bekijken video Maken werkblad	Aanbieden bronnen Kiezen, bekijken en delen	Digitale tijdlijn verkennen op een tablet
	Vervangen	Versterken	Transformeren


Hoe beïnvloedt technologie de activiteit?


Tot slot

**Waarom blended leren
soms zo lastig kan zijn...**



Als je lesgeeft, wordt er ook geleerd.






Q

&

A



 **BAREND LAST**

 06 – 1310 1317

 info@barendlast.com



BEDANKT!

VOLG ME OP LINKEDIN

BARENDLAST