



Aardrijkskunde Proeflessen
Leerling Groep 3
Thema 3 – Mensen op wielen

Jules in de werkkamer van Argus Clou









AARDRIJKSKUNDE

GROEP **3** LESBOEK
THEMA 3



les 1 – op reis met puk

hoe reis jij?



puk moet op reis.
past dat op de
fiets van lin?
nee, net niet.

daar is de bus.
mag puk mee?
echt niet?
hij is heel lief,
zegt lin.



de trein staat klaar.
maar de trein gaat niet
naar de boer.



les 1 – op reis met puk



in de buurt is feest.
er is een man met
een ballon.
met een mand er aan.



ze gaan door
de lucht.
dan zijn ze er.
puk is blij.



hoe moet lin nu
weer naar huis?



les 2 – wat is het druk!

hoe bots je niet?



de weg is druk.
zo druk!
maar daan wil naar school.
en tom ook.
hoe moet dat nou?



daan heeft een plan.
hij pakt wat uit zijn tas.
kijk eens wat hij doet!


Dit is een kopie van:
Lesboek, pagina 25



les 2 – wat is het druk!



het plan van daan werkt.



wat is de weg nu stil!



Dit is een kopie van:
Lesboek, pagina 27





AARDRIJKSKUNDE

GROEP **3** WERKBOEK
THEMA 3



les 1 – op reis met puk



1 ra, ra wie zegt dat?

laat zien wie wat zegt.
trek een lijn.




*ik rij op de weg.
ik stop vaak.*

*ik rij over
het spoor.*



ik trap hard.



*ik rij op de weg.
ik stuur zelf.*



2 kies de weg van huis naar oma.

hoe rij je met de trein?
maak die weg geel.

hoe rij je met de bus?
maak die weg rood.

hoe rij je met de fiets?
maak die weg groen.



Dit is een kopie van:
Werkboek, pagina 23




les 1 – op reis met puk



3 ov of geen ov?

kies uit: **auto** – tram – fiets – trein – bus.

zet de naam in het goede vak.



ov

tram

eigen vervoer



4 kruis aan.

wat gaat vaak ver weg?



waar gaan veel mensen in?

wat stuurt papa of mama?

wat stuur jij?


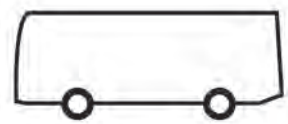


5 maak af.

vul in wat het is.

heb je nog tijd?

geef ze dan een kleur.





Dit is een kopie van:
Werkboek, pagina 25



les 2 – wat is het druk!



1 kies de weg die er bij past.
trek een lijn.
soms zijn er meer op een weg.





2 wat is er bij je school? kruis aan.





les 2 – wat is het druk!



3 zet een kring om wat goed is.

de trein rijdt **op het spoor** / op de weg.

ik fiets op de stoep en dat **mag** / mag niet.

als het licht rood is, **rij ik vlug door** / stop ik.

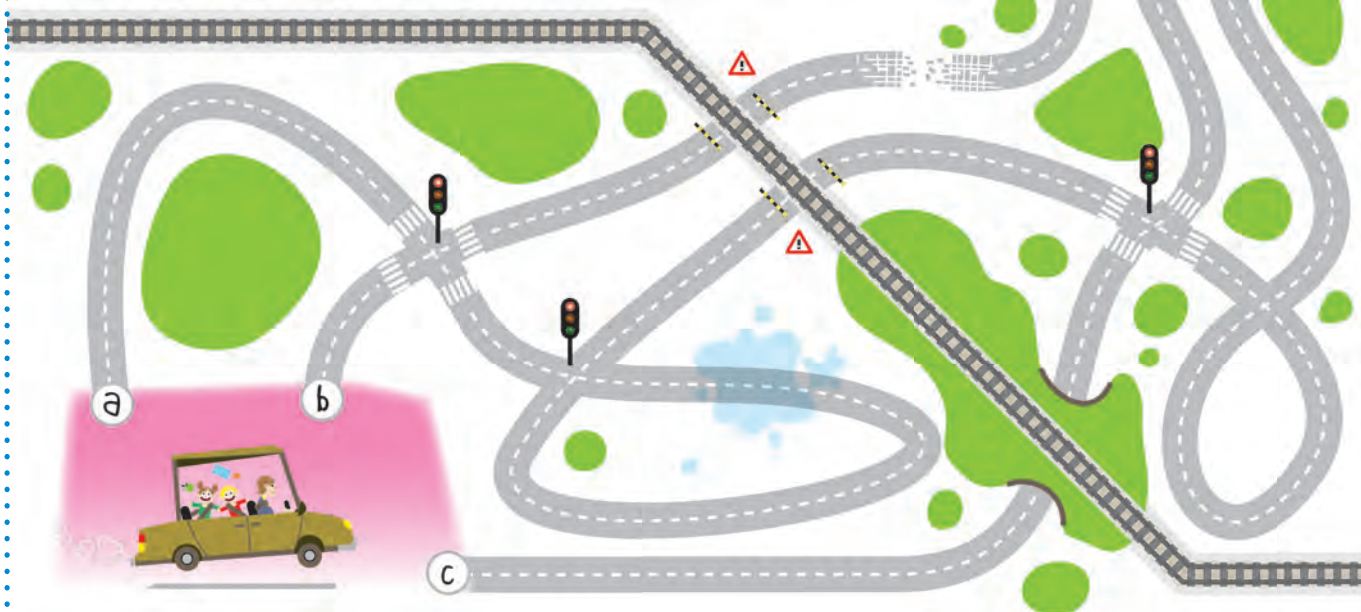



4 kies de weg.

mama brengt tom en daan naar school.

kies de weg die snel en veilig is.

kleur die weg.





5 puk moet over de weg.

de weg is druk.

teken iets op de weg dat helpt.



Dit is een kopie van:
Werkboek, pagina 29