

aanvankelijk lezen

Lijn3

## Verschillen tussen de eerste en tweede editie

8 thema's van 4 weken in plaats van 12 thema's van 3 weken

Meer leesteksten, ook voor betere lezers

Leescircuit op oefendagen

Meer tijd voor doelgerichte kijklijsten om te observeren

Dagelijks dictee bij spelling

Nog sterkere samenhang binnen taal

Meer flexibiliteit in het lesprogramma

Directe koppeling met schrijfmethode Klinkers

Extra Leesweken met Boekenreizen voor leesbevordering


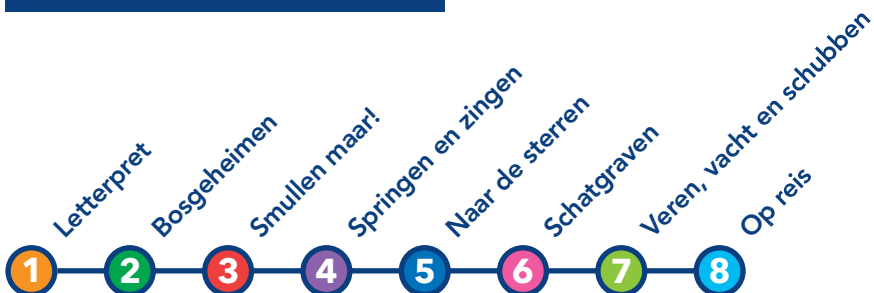
## Verschillen in het kort

De tweede editie van Lijn 3 behoudt alles wat de eerste editie zo succesvol maakte: de letter centraal, samen lezen, de dubbele leeslijn, het voor-koor-door-lezen en wereldoriënterende thema's. Deze kernwaarden zijn aangevuld met de nieuwste wetenschappelijke inzichten en de wensen van scholen. In nauwe samenwerking met leerkrachten, zodat Lijn 3 nóg beter aansluit bij de lespraktijk.

### Meer weten?

Neem contact op met de methodespecialist in jouw regio.

### De thema's van de tweede editie



**MALMBERG**  
a Sanoma company

## ALGEMEEN


Eerste editie	Tweede editie
12 thema's van 3 weken	8 thema's van 4 weken
Op reis met Ben Bus	Op reis met Ben Bus <ul style="list-style-type: none"> <li>• een personage per thema</li> <li>• een lied per thema</li> </ul>
Basis en extra	Duidelijker onderscheid tussen basis en extra
<b>Aansluiting jonge kind</b> <ul style="list-style-type: none"> <li>• ideeënmap thematisch werken</li> </ul>	<b>Aansluiting jonge kind</b> <ul style="list-style-type: none"> <li>• leescircuit op oefendagen</li> <li>• themahoek bij taal</li> <li>• activiteiten voor bewegend leren</li> <li>• uitwerking voor groep 2-3 en groep 3-4</li> </ul>
Ruim leesaanbod	<b>Uitgebreider leesaanbod alle niveaus</b> <ul style="list-style-type: none"> <li>• teksten in leesboek voor de lessen 'extra lezen'</li> <li>• samenleeskaarten</li> <li>• leesspellen</li> <li>• meer biebboekjes</li> <li>• leesweken met boekenreizen</li> <li>• leesgesprekken voor sterkere lezers</li> </ul>



## LEZEN

Eerste editie	Tweede editie
Geen instapweek	Instapweek
Eerste vier te leren letters: r, d, i, k	Eerste drie te leren letters: i, n, k
<b>★★-leerlijn</b> <ul style="list-style-type: none"> <li>• vanaf thema 1 in het leesboek en vanaf thema 2 in het werkboek</li> <li>• start op AVI M3</li> </ul>	<b>★★-leerlijn</b> <ul style="list-style-type: none"> <li>• vanaf thema 1 zowel in het lees- als werkboek</li> <li>• start net onder AVI M3</li> </ul>
<b>Differentiatie</b> <ul style="list-style-type: none"> <li>• dubbele leeslijn</li> <li>• ★★-pijlopdraught in werkboek</li> <li>• kopieermap ★ ★ ★</li> </ul>	<b>Differentiatie</b> <ul style="list-style-type: none"> <li>• dubbele leeslijn</li> <li>• pijlopdraught in werkboek (twee niveaus)</li> <li>• pijlrijtje in rijtjesboek (twee niveaus)</li> <li>• extra lessen lezen per thema (twee niveaus)</li> </ul>
	<b>Leescircuit op oefendagen</b> <ul style="list-style-type: none"> <li>• samenleeskaarten op twee niveaus</li> <li>• leesspellen op twee niveaus</li> </ul>
<b>Toetsen</b> <ul style="list-style-type: none"> <li>• einde van ieder thema m.b.v. toetsboek of mondeling</li> </ul>	<b>Observeren</b> <ul style="list-style-type: none"> <li>• op oefendagen en aan het einde van ieder thema m.b.v. kijklijst</li> <li>• mondelinge toetsen</li> </ul>

- \* De tweede editie van Lijn 3, werkt met twee niveaus:
- Het basisniveau waarop alle kinderen leren lezen. Waar nodig met verlengde instructie.
  - Een plusniveau voor extra uitdaging.



## LEZEN | MATERIALEN

Eerste editie	Tweede editie
Klankenbord	Klankenbord aangepast zodat het beter aansluit op Taal in blokjes
Magneten en flitskaarten	Aangevuld met flitskaarten spelling
Wandkaarten	Aangepast naar nieuwe lettervolgorde en aangevuld met wandkaarten spelling
Leesboeken	Nieuw, passend bij de nieuwe lettervolgorde en thema's
Rijtjesboek	Nieuw, passend bij de nieuwe lettervolgorde en thema's <ul style="list-style-type: none"> <li>• geen zinnen</li> <li>• geen timer</li> <li>• pijlrijtje toegevoegd</li> </ul>
Werkboeken <ul style="list-style-type: none"> <li>• inclusief pijlopdraughten</li> <li>• extra oefenen</li> </ul>	Nieuw, passend bij nieuwe lettervolgorde en thema's <ul style="list-style-type: none"> <li>• inclusief pijlopdraughten</li> <li>• extra oefenen</li> </ul>
	Instapweek
	Circuitbox leeskaarten
	Circuitbox leesspellen
60 bieboekjes	100 bieboekjes <ul style="list-style-type: none"> <li>• Voor elk avi-niveau een reeks</li> </ul>

## SPELLING

Eerste editie	Tweede editie
Twee keer per week spelling	Dagelijks spelling, dagelijks dictee Aanleren, vasthouden, onderhouden
Aparte werkboeken voor verbonden schrift en blokschrift	Eén werkboek voor verbonden schrift en blokschrift
KLANKZUIVER	
Dictee in werkboek, met hokjes	Dictee in werkboek, met ondersteunende liniatuur
Selectie hakkaarten en klankgebaren uit Staal	Dezelfde hakkaarten en klankgebaren als in Staal
NIET KLANKZUIVER	
<b>Spellingcategorieën</b>	<b>Spellingcategorieën</b> <ul style="list-style-type: none"> <li>• 10 spellingcategorieën</li> <li>• spellingregels</li> <li>• wandkaarten</li> <li>• afgestemd op Cito</li> </ul>
<b>Sluit aan op Taal actief 4</b>	<b>Sluit aan op Taal actief 5</b> <ul style="list-style-type: none"> <li>• dezelfde diercategorieën als in Taal actief 5</li> <li>• wandkaarten</li> <li>• flitskaarten</li> </ul>
<b>Sluit aan op Staal 1</b> <ul style="list-style-type: none"> <li>• Mogelijkheid om vanaf de niet-klankzuivere periode over te stappen op Staal 1</li> </ul>	<b>Sluit aan op Staal 2</b> <ul style="list-style-type: none"> <li>• Mogelijkheid om vanaf de niet-klankzuivere periode over te stappen op Staal 2</li> </ul>

## SPELLING | MATERIALEN

Eerste editie	Tweede editie
	Flitskaarten diercategorieën toegevoegd aan map magneten en flitskaarten
Letterwandkaarten	Wandkaarten diercategorieën toegevoegd aan doos met letterwandkaarten
Hakkaarten	<b>Spellinghulpje bevat</b> <ul style="list-style-type: none"> <li>• alle hakkaarten</li> <li>• ei/au-web</li> <li>• overzicht spellingcategorieën</li> </ul>
Werkboeken	<b>Volledig herzien</b> <ul style="list-style-type: none"> <li>• afgestemd op leerlijn lezen en schrijven (Klinkers)</li> <li>• één liniatuur voor verbonden en blokschrift</li> <li>• ruimte voor dagelijks dictee in de klankzuivere periode</li> </ul>





**Lijn 3 uitproberen?**  
Bestel jouw gratis  
beoordelingspakket

## TAAL

Eerste editie	Tweede editie
Taaldomeinen begrijpend luisteren en kijken, mondelinge communicatie en stellen	Betere samenhang tussen de taaldomeinen begrijpend luisteren en kijken, mondelinge communicatie en stellen: <ul style="list-style-type: none"> <li>• centraal taaldoel per thema (vb. 'het begrijpen en voordragen van een gedicht')</li> <li>• themafilmpjes met personages</li> <li>• per thema van impressie naar expressie</li> </ul>
<b>Rijke teksten, verdiepend lezen</b> <ul style="list-style-type: none"> <li>• prentenboekverhalen</li> </ul>	<b>Rijke teksten, verdiepend lees- en luisterbegrip</b> <ul style="list-style-type: none"> <li>• prentenboekverhalen</li> <li>• informatieve teksten</li> </ul>
<b>Woordenschat</b> <ul style="list-style-type: none"> <li>• voorafgaand aan taallessen</li> <li>• semantiseren met scripts</li> <li>• van den Nulft &amp; Verhallen</li> </ul>	<b>Woordenschat</b> <ul style="list-style-type: none"> <li>• voorafgaand aan taallessen</li> <li>• semantiseren met scripts</li> <li>• betekenisvol toegepast in taallessen</li> <li>• van den Nulft &amp; Verhallen + van Koeven &amp; Smits</li> </ul>
<b>Aansluiting op jonge kind</b> <ul style="list-style-type: none"> <li>• ideeënmap thematisch werken</li> </ul>	<b>Aansluiting op jonge kind</b> <ul style="list-style-type: none"> <li>• uitgewerkte lessen voor in de themahoeken</li> <li>• suggesties en interventies voor spel</li> </ul>

## TAAL | MATERIALEN

Eerste editie	Tweede editie
Prentenboeken	<b>Prentenboeken</b> <ul style="list-style-type: none"> <li>• nieuwe prentenboeken, passend bij de acht thema's</li> </ul>
Woordclusters	<b>Woordclusters</b> <ul style="list-style-type: none"> <li>• in digibord: nieuwe kaarten met woordclusters, passend bij de acht thema's</li> </ul>

## WERELDORIËNTATIE

*Verwachten in alle lessen!*

Eerste editie	Tweede editie
Wereldoriënterende thema's	Wereldoriënterende thema's <ul style="list-style-type: none"><li>• een personage per thema</li><li>• een lied per thema</li></ul>
Uitgewerkte themahoeken	<b>Uitgewerkte themahoeken, inclusief:</b> <ul style="list-style-type: none"><li>• spelsuggesties en interventies</li><li>• kansen in geval van meer of minder ruimte</li><li>• toelichting voor gebruik in een combinatiegroep 2-3 en 3-4</li></ul>
Drie wereldoriëntatielessen per thema	Vier wereldsnacks per thema

## LEESBEVORDERING

*Verwachten in alle lessen!*

Eerste editie	Tweede editie
60 biebboekjes	100 biebboekjes
1 leesbevorderingsles per thema	3 leesweken met uitgewerkte boekenreizen, te doen op een zelfgekozen moment
	Digitale bibliotheek voor thuis (Bingel)

## OVERIG | MATERIALEN EN ICT

Eerste editie	Tweede editie
Handleidingmappen voor de thema's	<b>Handleidingmappen voor de thema's</b> <ul style="list-style-type: none"><li>• andere indeling: alle inhoud van twee thema's zit in één map</li></ul> Per thema: <ul style="list-style-type: none"><li>• handleidingkatern met uitgewerkte basislessen lezen, spelling en taal</li><li>• extra lessen voor lezen, spelling, taal en wereldoriëntatie (wereldsnacks)</li><li>• kijklijsten voor observaties op de oefendagen en aan het einde van het thema</li></ul>
Handleidingmap algemeen	<b>Handleidingmap algemeen</b> <ul style="list-style-type: none"><li>• volledig herzien</li><li>• algemene methodetoelichting</li><li>• visuele leerlijn</li><li>• observaties en interventies voor lezen</li></ul>
Digibordsoftware	<b>Digibordsoftware (Bingel)</b> <ul style="list-style-type: none"><li>• nieuwe functionaliteiten in de spellen</li><li>• zelf samenstellen van de les</li><li>• voorleesfunctie prentenboeken en biebboekjes</li></ul>
Oefensoftware	<b>Oefensoftware (Bingel)</b> <ul style="list-style-type: none"><li>• * volledig herzien voor domeinen lezen, woordenschat en spelling</li><li>* incl. toegang digitale bibliotheek</li></ul>
Toetsregistratie	Meer info volgt

