

## Nieuwe lesmethode?

### Volg je eigen route

De keuze voor een nieuwe lesmethode start met een goede voorbereiding. Volg je eigen route en kom tot de juiste keuze voor jou, je school en de leerlingen.

Veel succes en plezier!

## Ontdek de verschillende methodes



Online bladerboeken



Methodevideo's



Advies van methodespecialist



Bepaal de belangrijkste keuzecriteria met het Wikken en Wegen kaartspel.



## Ga lekker van start met je nieuwe methode



Training en coaching



Onbeperkt toegang tot onderwijsvanmorgen.nl voor al je inspiratie!



Supergoede ondersteuning van klantenservice en methodespecialist

MALMBERG staat altijd voor je klaar. Heb je vragen of wil je een methode uitproberen?

Neem contact met ons op.

Bel 073-628 7555

Of scan de QR-code:



## Probeer een paar methodes uit



Bestel een beoordelingspakket



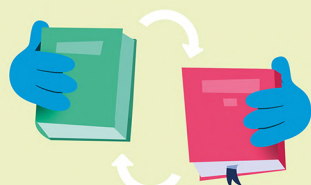
Proeflicentie



Methodepresentatie



## Neem een weloverwogen beslissing



Overstapservice



Methodevergelijkchecklist



Q&A met de methodespecialist



# Wikken en Wegen

Als je na lang wikken en wegen een besluit neemt, wil dat zeggen dat je er goed over hebt nagedacht. Je hebt de voors en tegens afgewogen en waarschijnlijk ook met anderen overlegd. \*

Dit is precies hoe je te werk gaat bij het zoeken naar een nieuwe lesmethode. Maak gebruik van de Wikken en Wegen kaartjes om te bepalen welke criteria je belangrijk en minder belangrijk vindt in je nieuwe methode.

## Speluitleg

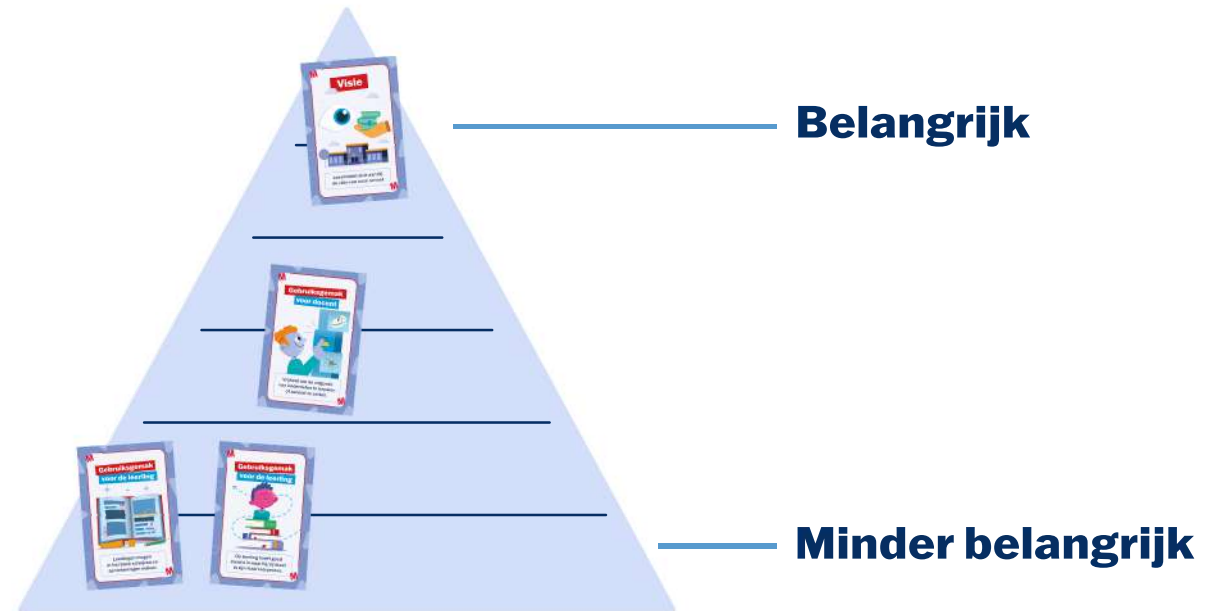
Teken een piramide op een groot papier.

Plaats de kaartjes met de belangrijkste criteria bovenin en de kaartjes met minder belangrijke criteria onderin.

Ga één voor één de kaartjes af en overleg met elkaar.

Uiteindelijk komen jullie zo tot een gedeelde visie over waar de nieuwe lesmethode aan moet voldoen. Met deze visie kunnen jullie een bewustere keuze maken voor een nieuwe lesmethode.

Veel plezier en succes met Wikken en Wegen!





**M**

## Visie



Leermiddel sluit aan bij onze visie op het vak.

**M**

**M**

## Visie



Leermiddel sluit aan bij de visie van onze school.

**M**

**M**

## Differentiatie



Persoonlijke leerroute mogelijk.

**M**

**M**

## Differentiatie



Onderscheid tussen een snelle, gemiddelde en langzame leerling mogelijk.

**M**

**M**

## Gebruiksgemak voor docent



Resetten van resultaten in online leeromgeving.

**M**

**M**

## Gebruiksgemak voor docent



Vrijheid om de volgorde van onderdelen te bepalen of aan/uit te zetten.

**M**

**M**

## Gebruiksgemak voor de leerling



Leerlingen mogen in het boek schrijven en aantekeningen maken.

**M**

**M**

## Gebruiksgemak voor de leerling



De leerling heeft goed inzicht in waar hij/zij staat in zijn/haar leerproces.

**M**



**M**

## Hulp voor de docent



Mogelijkheid om leerresultaten te zien op leerling- en klasniveau.  
(dashboarding)

**M**

**M**

## Hulp voor de docent



Er zijn extra lesideeën, aanvullende materialen, lesplanners en actuele opdrachten.

**M**

**M**

## Hulp voor de docent



Goed bereikbare helpdesk waar ik (digitaal) vragen aan kan stellen.

**M**

**M**

## Materiaal



Blended learning.  
(boek + online)

**M**

**M**

## Materiaal



Volledig digitaal werken mogelijk.

**M**

**M**

## Materiaal



Enkel met boeken werken.

**M**

**M**

## Organisatie en planning



Er is in het lesprogramma ruimte voor eigen invulling.  
(uitjes, projecten, etc.)

**M**

**M**

## Organisatie en planning



Er is een doorlopende leerlijn van onderbouw naar bovenbouw.

**M**





**M**

**Organisatie en planning**

Er is hulp bij het maken van een PTA.

**M**

**M**

**Prijs**

Prijs per leerling per schooljaar.

**M**

**M**

**Toetsen en observatie**

Digitale feedback mogelijkheden.

**M**

**M**

**Toetsen en observatie**

Er zijn complete toetsen beschikbaar.

**M**

**M**

**Toetsen en observatie**

A. \_\_\_\_\_  
B. \_\_\_\_\_  
C. \_\_\_\_\_

Ik kan zelf een toets samenstellen met toetsvragen uit een vragenbank.

**M**

**M**

**Zelfstandig werken**

Leerlingen moeten samenwerken bij opdrachten.

**M**

**M**

**Zelfstandig werken**

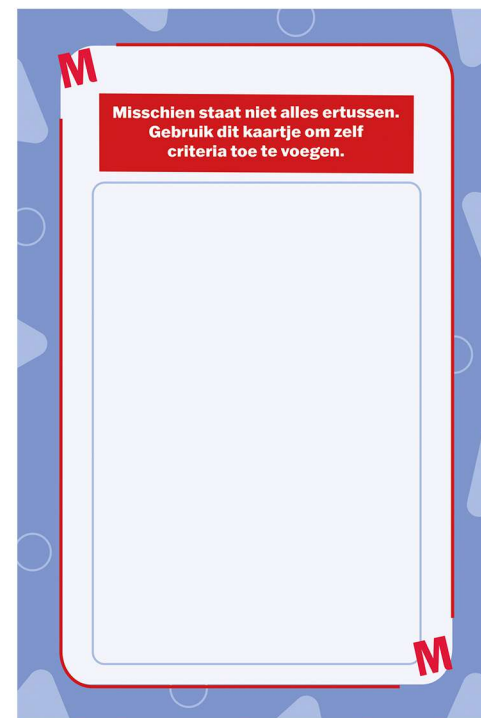
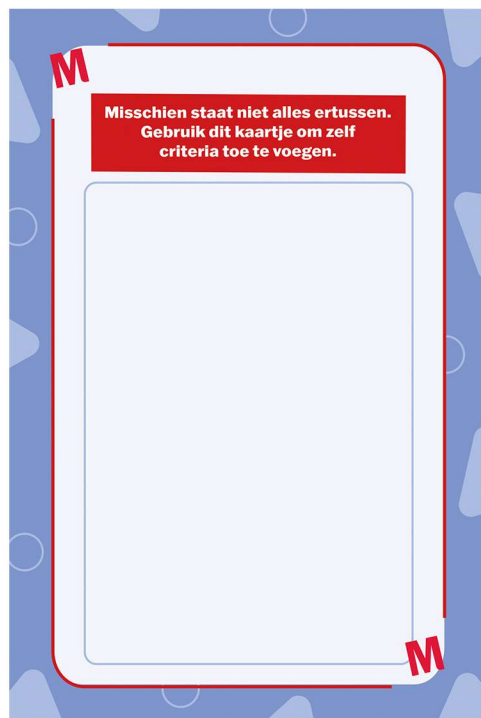
Stimuleert en faciliteert zelfstandig werken.

**M**

**M**

Misschien staat niet alles ertussen. Gebruik dit kaartje om zelf criteria toe te voegen.

**M**



**M**

**Bestel**  
**beoordelings-**  
**materiaal**

De beste manier om een methode te ervaren is om zelf het lesmateriaal in handen te hebben.

Vraag via [www.malmberg.nl](http://www.malmberg.nl) gratis beoordelingsmateriaal aan inclusief 3 maanden proeflicentie voor de online leeromgeving.

Of scan de QR code:



**M**

**Onderwijs**  
**van Morgen**

Hét onderwijsplatform van **Malmberg** voor iedereen met passie voor het onderwijs.

Laat je dagelijks inspireren door nieuwsachtergronden, interviews met collega's en praktische tips voor in de klas.

Wil je je lessen afwisselen met zaken die nu spelen in het nieuws?  
De Actuele Opdrachten ondersteunen je met actuele lessen bij jouw methodes.

Ga naar: [www.onderwijsvanmorgen.nl](http://www.onderwijsvanmorgen.nl)

**M**

**M**

**Overstap**  
**Service**

Wil je overstappen naar een **Malmberg methode**?

Onder begeleiding van jouw persoonlijke overstapcoach wordt alles voorbereid.  
Zo kun je snel en makkelijk aan de slag met de nieuwe methode.

Ga naar:  
[www.malmberg.nl/overstapservice](http://www.malmberg.nl/overstapservice)

**M**

