



# Bestelwijzer



## DE WERELD IN GETALLEN

Bepaal stap voor stap wat je nodig hebt en bestel de materialen van De wereld in getallen eenvoudig via de [partners van Malmberg](#). Zij helpen je bij je bestelling en leveren direct uit voorraad.

### Stap 1. Kies een pakket, vul flexibel aan

Alle materialen die de kinderen gedurende het schooljaar nodig hebben, zijn gebundeld in een handig pakket. Je betaalt hiervoor een vast bedrag per kind per jaar. Sluiten de pakketten niet goed aan bij je onderwijsbehoefte of wil je los bijbestellen? Geen probleem, neem contact op met je schoolleverancier. Zij kunnen zorgen voor een passende oplossing.

### Stap 2. Bepaal per groep hoe je wilt werken

Kiezen jullie voor **Basis papier** of voor **Basis digitaal**? Wat je ook kiest, in beide gevallen geldt: de methode komt het best tot haar recht als de leerkracht er fijn mee werkt.




- Kies je voor **Basis papier**, dan werken de kinderen het eerste deel van de les in de werkboeken. Vervolgens kun je voor oefenen en automatiseren kiezen: verder werken in de werkboeken of digitaal aan de slag. De materialen voor beide werkwijzen zitten standaard in het pakket.
- Voor de keuze **digitaal toetsen** of op **papier toetsen** maak je wel een keuze bij de bestelling. De digitale toetsen vind je altijd in de software. Wil je liever op papier toetsen dan kies je voor het pakket incl. toetsboeken.
- Bij **Basis digitaal** verwerken de kinderen alles digitaal, met uitzondering van twee kleine werkboekjes voor opgaven die je beter op papier kunt maken.

- Jij geeft instructie met behulp van het digibord en hebt een digitale handleiding. Wanneer je digitaal werkt, heeft elk kind tijdens de rekenles een eigen apparaat nodig. Ook dient de [ICT-infrastructuur](#) bij jullie op school toereikend zijn voor digitaal werken.
- Voor jonge kinderen is leren schrijven, ook van de cijfers, erg belangrijk. Bovendien is de digitale vaardigheid op deze leeftijd meestal nog niet zo goed ontwikkeld. Daarnaast is de totale hoeveelheid schermtijd per dag iets om rekening mee te houden. Neem dit mee in je keuze.
- Overstappen op een nieuwe rekenmethode vraagt, net als overstappen op digitaal werken, tijdens het eerste jaar extra inspanning. Houd hier rekening mee bij de pakketkeuze. Elk jaar maak je een nieuwe keuze dus wisselen van werkwijze is geen probleem.

Willen jullie **Basis papier** en **Basis digitaal** op school combineren? Dat kan, want de didactiek, strategieën en methodetaal zijn voor beide werkwijzen gelijk. De leerlijnen sluiten daardoor naadloos op elkaar aan. Maar let op: combineren binnen een groep werkt niet goed. Maak daarom jaarlijks voor de hele groep dezelfde keuze. [Je leest er meer over op dewereldingetallen.nl](#).



### Stap 3. Bepaal aantallen S-niveau en F-niveau

In groep 3 t/m 5 werken de kinderen adaptief in Bingel of aan ,  of -opdrachten in de werkboekjes (alle opdrachten staan in hetzelfde werkboekje). Dat verandert in groep 6: vanaf dat moment werken de kinderen toe naar referentieniveau **S**. In sommige gevallen werken kinderen naar **F**-niveau.

- Voor **Basis digitaal** maakt dit geen verschil: de werkboekjes bij Basis digitaal kun je gebruiken voor beide niveaus en in Bingel wijzig je het uitstroomniveau eenvoudig naar **F**.
- Voor **Basis papier** bestel je andere werkboekjes voor de kinderen die op **F**-niveau uitstromen. Weet je nog niet hoeveel kinderen uitstromen op **S**-niveau en hoeveel op **F**-niveau? Bestel dan S-pakketten voor alle kinderen. Mocht dat nodig zijn, vul je dit op een later moment aan met losse werkboekjes op **F**-niveau. Je kunt dan ook precies bepalen voor welke blokken je **F**-werkboekjes nodig hebt. Dat geldt ook voor groepen 7 en 8.

Er zijn twee soorten werkboekjes: **S** voor **S**-uitstromers en **F** voor **F**-uitstromers.

- **S** heeft ook plusopdrachten in het werkboekje staan.
- **F** heeft aan het eind van elk blok een opdracht op **S**-niveau voor de kinderen die dat misschien toch aankunnen.

Zijn er kinderen die uitstromen onder niveau 1F?

Voor hen is er [Rekenroute](#):

- Zet Rekenroute in als aparte leerroute, je gebruikt dan geen De wereld in getallen-materialen.
- Gebruik de domeinboekjes van Rekenroute om extra te oefenen. Dit doe je naast De wereld in getallen.

Voor kinderen met een hoge rekenvaardigheid is er [RekenXL](#):

- Zet RekenXL in voor kinderen die de compacte route binnen De wereld in getallen volgen.
- Of gebruik RekenXL in de plusklas.

RekenXL gebruik je naast De wereld in getallen.

De materialen van Rekenroute en RekenXL zijn los bestelbaar.

### Stap 4. Bestel losse materialen

De pakketten bestaan uit de materialen die jullie elk jaar nodig hebben. Materialen waarvan je zelf de hoeveelheid wilt bepalen, bestel je tegelijk met de pakketten:

- Handleiding
- Antwoordboeken
- Opzoekboekje (tip: dit boekje heb je niet voor alle kinderen tegelijk nodig, je kunt er bijvoorbeeld 1 per 2 kinderen aanschaffen)
- Rekenroute en RekenXL

Extra materiaal, bijvoorbeeld als reserve of om een kapot exemplaar te vervangen, kun je op elk moment los bijbestellen via je schoolleverancier. Dat geldt ook voor de materialen in de pakketten. [Bekijk de catalogus voor een totaaloverzicht per groep.](#)

### Uitzonderingen en retouren

Neem voor uitzonderingen of retourzendingen contact op met je schoolleverancier. Zij leveren ook maatwerk als dat beter aansluit bij je onderwijstype en ze adviseren je graag wanneer meer flexibiliteit wenselijk is.

### Stap 5. Laat ons meedenken

Er is niet één juiste keuze. De juiste keuze is wat past bij jouw school en bij de situatie in de groepen. Heb je behoefte aan advies over inhoud en didactiek? Neem contact op, we denken graag met je mee.

Telefoonnummer 073 628 87 55

E-mail voorlichting.bao@malmberg.nl

