


Met Festival wordt de zomervakantie nog leuker.  
Dit vakantieboek staat vol met leuke activiteiten, puzzels en opdrachten.

## Puur natuur



M13861

MALMBERG

MALMBERG



Klaar met groep 7  
**OP NAAR  
GROEP 8!**



dit vakantieboek is van:

# Mijn Festival

Ga je naar groep 8, maar kun je eigenlijk niet wachten? Maak dan de opdrachten in dit vakantieboek! Sommige opdrachten ken je misschien al van school. Er staan ook nieuwe opdrachten in. En een spel. Veel plezier en fijne vakantie!

## Welk zomertype ben jij? Probeer het maar. Maak een feestje van je zomer!

**8 KNUTSELKAMPIOEN**  
Een nachtje slapen bij ...

**12 NATUURTALENT**  
Bloemenzee

**17 CREATYPE**  
Veelzijdig

**29 KUNSTKONING(IN)**  
Kakkoi! Kawaii!



**17 ONDERZOEKSTER**  
Gratis muntje



**16 FRUITFAN**  
Lekker frissss



**13 BAKBAAS**  
Lekker bloemig



**28 SPORTTOPPER**  
Ronde na ronde

In *Festival* maken we gebruik van lesstof uit onze succesvolle methodes. Hiermee kunnen kinderen hun kennis op peil houden in de zomervakantie. En een goede start maken met het nieuwe schooljaar. Zo laten we leerkrachten stralen en helpen we hen kinderen te laten groeien. Dat is onze passie én onze missie.

pagina 28-29



ja, nee, nee, ja

pagina 30-31

Bedenk zelf.

toegang	3 x € 21,-	€ 63,-
toegang	2 x € 16,-	€ 32,-
pen	3 x € 2,50	€ 7,50
kaart	2 x € 1,25	€ 2,50
mok	4 x € 3,75	€ 15,-
boekje	1 x € 6,-	€ 6,-
	totaal	€ 126,-

Reken uit hoeveel.

6 x € 23,50	€ 141,-
13 x € 18,75	€ 243,75
5 x € 9,85	€ 49,25
totaal:	€ 434,-
8 x € 23,50	€ 188,-
6 x € 18,75	€ 112,50
totaal:	€ 300,50
5 x € 9,85	€ 49,25
4 x € 23,50	€ 94,-
2 x € 18,75	€ 37,50
totaal:	€ 131,50

Maak de getallen op je rekenmachine.

8 + 8 + 5 - 1, 15 + 5, 18 + 1 + 1,  
8 x 5 + 5 - 1, 15 + 15 + 15 - 1,  
18 + 18 + 8, 8 x 155 : 5,  
18 x 5 - 58 - 8, 185 : 5 - 8 - 5

Hoeveel is er nodig voor 24 kinderen?

som	antwoord
$3 \times 1\frac{1}{2} =$	$4\frac{1}{2}$ bröden
$3 \times \frac{2}{3} =$	$2\frac{1}{3}$ l melk
$3 \times \frac{1}{3} =$	1 kg kaas
$3 \times \frac{1}{4} =$	$\frac{3}{4}$ pak hagelslag
$3 \times \frac{3}{10} =$	$\frac{9}{10}$ kg snijworst

som	antwoord
$8 \times \frac{3}{4} =$	6 bröden
$8 \times \frac{2}{3} =$	$5\frac{1}{3}$ l melk
$8 \times \frac{1}{3} =$	$2\frac{2}{3}$ kg kaas
$8 \times \frac{1}{10} =$	$\frac{4}{5}$ pak hagelslag
$8 \times \frac{3}{8} =$	$1\frac{3}{4}$ of $1\frac{6}{8}$ kg snijworst

Reken uit.

2 taarten	4 taarten
$\frac{1}{2}$ l slagroom	1 l slagroom
13 blaadjes gelatine	26 blaadjes gelatine
$1\frac{1}{8}$ l kwark	$2\frac{1}{4}$ l kwark
3 pakken lange vingers	6 pakken lange vingers
$1\frac{1}{2}$ bakjes aardbeien	3 bakjes aardbeien

5 taarten	6 taarten
$1\frac{1}{2}$ l slagroom	$1\frac{1}{2}$ l slagroom
$32\frac{1}{2}$ blaadjes gelatine	39 blaadjes gelatine
$3\frac{1}{2}$ l kwark	4 l kwark
$7\frac{1}{2}$ pakken lange vingers	9 pakken lange vingers
$3\frac{3}{4}$ bakjes aardbeien	$4\frac{1}{2}$ bakjes aardbeien

Hoeveel liter?

2 bekens = $\frac{2}{3}$ l	2 bekens = 1 l
5 bekens = $\frac{5}{3} = 1\frac{2}{3}$ l	5 bekens = $2\frac{1}{3}$ l
7 bekens = $\frac{7}{3} = 2\frac{1}{3}$ l	7 bekens = $3\frac{1}{3}$ l
15 bekens = $\frac{15}{3} = 5$ l	15 bekens = $7\frac{1}{2}$ l
20 bekens = $\frac{20}{3} = 6\frac{2}{3}$ l	20 bekens = 10 l

pagina 32-33

Sojabonen JPN	Piano spelen NL
Thee JPN	Koffie NL
Verf JPN	Sushi JPN
Chocolade NL	Papieren dieren JPN
Tomaten NL	Blijde bollen NL
Karaoke JPN	Tot het gaatje JPN
Gelukskat JPN	Frites NL

pagina 34-35

- 2 scooter, tramlijn, laptoptas, mayonaise, downloaden, toilet, website, soapster, bouillon, trottoir, computer, punaise, cranberrysap, opticien, kersenjam, etui, milkshake, placemats, showroom, stopwatch, plafond, flatgebouw, brainstormen, relaxen, weekendtas, keeper, shirt, musicalster, teamsport, champignon
- 3 blooperfilmpjes, laptop, plafond, bloopers, hockeystick, mountainbiker, keeper, penalty

pagina 37

Nederland - Nederland - Japan  
Japan - Japan - Nederland

pagina 38-39

- 1 in tegenstelling tot - i.t.t.  
in bezit van - i.b.v.  
naar aanleiding van - n.a.v.  
door middel van - d.m.v.  
dat wil zeggen - d.w.z.
- 2 Het is bijzonder lastig bij het klimmen en glijden.  
Ze is gigantisch groot.  
Hij ziet er afgrijselijk angstaanjagend uit.

- 3 a hengelvuis  
b franjehaai  
c pijlknivis
- 4 schutkleurpotlood, voortplanteneter, diepzeester, kogelviskom, loopvinvis
- 5 a witte kleren  
b groene of bruine kleren  
c kleren in een zandkleur

pagina 39-40

- 1 Het blad wordt gegeten door de rups, de rups wordt gegeten door het vogeltje, het vogeltje wordt gegeten door de roofvogel.
- 2 ondergaan
- 3 amfibie, extreem, metamorfose, excentriek, kra-buiten, nissig, griezellig, ekkomnivoor oplossing: glibberig
- 4 tentakel

pagina 42

Koeskoes


pagina 44-45

de bagage, het cadeau, twee cavia's, het schuttinkje, twee taxi's, het theater, achtenzeventig, de kachel

**Spinnenkop**  
Alle soorten spinnen maken webben.  
plaatje mensen - audience  
man met gitaar - artist  
podium - stage  
Heb je een banaan in je oren? - als iemand niet luistert  
Oogjes dicht en snaveltjes toe. - als je je kleine broertje of zusje naar bed brengt  
Dat is toch van de gekke! - als je ergens verbaasd over bent  
Poe hé! - als je iets moeilijks moet doen  
O-oo! - als er iets gekks of vervelends gebeurt

pagina 46-47

zuiden, westen  
kinderen, struikelen, volwassenen  
slaapwandelen, herinneren  
knippen  
hersenen, veranderen



## Mijn vakantie naam

Kies de emoji die het best bij je past.  
Zet het voor je naam. Hoe heet je nu?  
Staat jouw emoji er niet bij?  
Tekenen hem er dan zelf bij.



ZONNENDE  
ZAYN



SNORKELENDE  
SAM



VOETBALLENDE  
VINCE



## Op reis

Als je het helemaal zelf mag weten,  
naar welk land zou je dan het liefst willen reizen?

.....

Hoe zou je dan gaan?

.....

Wie neem je mee?

.....

En naar welk land hoef je zeker niet?

.....

## Je moet kiezen!

Waar heb je het meest zin in?

strand ↔ zwembad

bos ↔ markt

disco ↔ hangmat

op je telefoon ↔ flessenvoetbal

speurtocht ↔ ijs maken

## Pak je koffer in!

Welke drie dingen moeten zeker mee?

1 .....

2 .....

3 .....



# Zin in de zomer

Houd jij ook zo van dieren? En zorg je graag goed voor ze, vooral als het heel warm is? Doe dan gauw deze quiz! En win een bronzen, zilveren of gouden medaille.

**1 Naakte katten hebben geen vacht. Net als mensen. Welke verzorging hebben ze nodig als de zon schijnt?**

- A Je moet ze insmeren met zonnebrand.
- B Je hoeft niets speciaals te doen.
- C Je hoeft niets speciaals te doen. Maar als het buiten heel koud is, moet je ze extra eten geven.



**2 Wat doen honden om af te koelen wanneer het heet is?**

- A Ze hijgen.
- B Ze drinken veel water.
- C Ze gaan zwemmen.

**3 Verzorgers in dierentuinen verwennen hun dieren graag met iets koels wanneer het warm is. Wat is een voorbeeld hiervan?**

- A De wasberen mogen dan zwemmen in een koud bad.
- B Tijgers krijgen een lekker ijsje van ... vlees.
- C De ijsbeer krijgt een parasol.





**4 Fenneks leven in de woestijn. Wat helpt hen om daar te overleven?**

- A Ze hoeven maar een keer per week te drinken, net als een kameel.
- B Ze kunnen heel diep graven op zoek naar water.
- C Ze hebben vacht op hun voetzolen zodat hun pootjes niet verbranden op het hete zand.



**5 Mestkevers houden wel van een lekker balletje ... poep! Hoe lang kunnen ze hiervan eten en drinken?**

- A Een hele dag.
- B Een hele week.
- C Een hele maand.

**6 Wanneer het koud wordt gaan sommige dieren, zoals egels en eekhoorns, in winterslaap.**

**Gaan er ook dieren in zomerslaap?**

- A Ja, sommige padden en slakken verstoppen zich in de modder en slapen tot het koeler is.
- B Ja, ijsberen verstoppen zich in hun holen in de sneeuw tot het weer lekker koud wordt.
- C Nee, zomerslaap bestaat niet.



**Welke antwoorden heb je aangekruist? Tel de punten op.**

- |         |              |             |             |
|---------|--------------|-------------|-------------|
| Vraag 1 | A: 0 punten. | B: 1 punt   | C: 2 punten |
| Vraag 2 | A: 2 punten  | B: 1 punt   | C: 0 punten |
| Vraag 3 | A: 1 punt    | B: 2 punten | C: 0 punten |
| Vraag 4 | A: 0 punten  | B: 1 punt   | C: 2 punten |
| Vraag 5 | A: 1 punt    | B: 2 punten | C: 0 punten |
| Vraag 6 | A: 2 punten  | B: 0 punten | C: 1 punt   |

**0-4 punten**

Gefeliciteerd!  
Je hebt de bronzen medaille gewonnen.  
Je doet goed je best.  
Wanneer je nog meer over dieren leert, kun je hen extra goed helpen.

**5-8 punten**

Goed gedaan!  
Je hebt de zilveren medaille gewonnen.  
Je weet al heel veel over dieren.  
Ze zijn vast blij met jou.  
Zet hem op!

**9-12 punten**

Top!  
Je hebt de gouden medaille gewonnen.  
Wat fijn dat je dieren zo goed begrijpt.  
Ga zo door!



# Ontdekkings

Hugo is dol op dieren.

Dat moet ook haast wel: zijn vader en moeder zijn allebei bioloog.

Zijn moeder gaat vaak op reis om onderzoek te doen naar planten en dieren.

Zijn vader doet ook onderzoek. Maar dan het liefst ... in hun eigen achtertuin.

Het is zomervakantie.

Hugo heeft heel veel zin om erop uit te gaan. Dan kan hij weer op zoek naar bijzondere vogels uit zijn grote vogelboek. Daar staan alle vogels uit Europa in.

Maar dan ontdekt hij een geheim ... en alles wordt ineens anders.

Lees gauw verder op de volgende bladzijde.



**HUGO**



**EMMA**



# reis

04:00 geven de knalrode cijfers op de wekker aan.

'Dat komt er nou van!' moppert Hugo tegen zichzelf. 'Had je maar niet zo veel van die lekkere ijsthee moeten drinken.'

Met een diepe zucht stapt hij uit zijn warme, zachte bed, en loopt over de donkere gang naar de wc.

Nou ja, donker...? In de werkkamer van zijn moeder schijnt licht! Is ze zo laat nog aan het werk? Wat zou ze aan het doen zijn? Nieuwsgierig stopt hij bij de deur.

Hugo hoort zijn moeder praten. In het Engels? Hugo vangt flarden van het gesprek op.

'They are in great danger ... it makes me feel so sad ... I will be with you on Monday.'

Een donkere mannenstem geeft antwoord. Hugo verstaat hem niet. Maar het is niet de stem van zijn vader! Er schuift een stoel over de vloer. Op zijn tenen sluipt Hugo snel naar de wc.

De volgende ochtend zit het hele gezin samen te ontbijten. Hugo's zusje Emma is al bezig met haar derde boterham. Ze voert de korstjes stiekem aan hun twee honden, Peper en Zout. Emma's vader geeft haar een knipoog en eet lekker verder van zijn roerei met bacon en champignons. Haar moeder kijkt voor zich uit en lepelt yoghurt met fruit naar binnen. Maar Hugo's bord is nog leeg. Dat is echt niks voor hem. Hugo's vader heeft het gezien en vraagt: 'Hey Huggles, wat is er, ben je ziek?' Hugo schudt zijn hoofd en kijkt omlaag naar zijn lege bord.

'O, ik weet het al! Peper en Zout hebben je ontbijtje opgegeten.' Hugo blijft stil. Zijn vader kijkt hem nog eens aan en vraagt zachtjes; 'Of ben je soms verdrietig?'

Nu rolt er een traan over Hugo's wang. 'Ja, ik vind het erg dat mama weggaat. Zaterdag zouden we toch op vakantie gaan? En mama had beloofd dat we dan samen op zoek zouden gaan naar de drieteenstrandloper uit mijn vogelboek! Maar nu gaat het allemaal vast niet door. Het is gewoon niet eerlijk!' ►





Hugo's vader schrikt. Hij kijkt naar Hugo's moeder. 'Is it not time to tell the kids?' 'Wat willen jullie ons vertellen?' vraagt Emma. 'Eh ...' zegt haar vader hulpeloos. Emma gaat verder: 'We krijgen Engels op school hoor. Dus we kunnen jullie best verstaan. Engels is al lang niet neer jullie geheimtaal.' En ze eet rustig verder van haar boterham.

'Ze heeft eigenlijk wel gelijk,' zegt haar moeder. 'We hadden het gewoon moeten vertellen.' Ze zet haar kom weg en pakt haar laptop. 'Niet schrikken hoor.'

Op haar scherm zien Emma en Hugo een bos met heel grote en oude bomen. 'Nou, wat is hier zo spannend aan?' vraagt Emma. 'Kijk nog maar eens,' zegt haar moeder grimmig. 'Daar, helemaal rechts. Zie je het nu?' De kinderen kruipen zo dicht naar het scherm dat hun neuzen het bijna raken en ... o nee! Daar in de schaduw staat een man met een kettingzaag!

'Dit is één van de mooiste plekken op aarde', vertelt hun moeder verder. 'Ja, dat en onze achtertuin,' bevestigt hun vader. 'Ik ben er zelf ook geweest. Een droomplek voor biologen zoals wij!' 'Precies!' roept hun moeder enthousiast. 'Allemaal zeldzame dieren die je zelfs in de grootste dierentuin niet tegenkomt. En dan die prachtige bomen nog! En al die bijzondere bloemen! Je weet gewoon niet wat je ziet. En de vorige keer dat ik er was met ons team van onderzoekers, wisten we zelfs letterlijk niet wat we zagen.' 'Oooh, mama!' Hugo's ogen beginnen te glinsteren. 'Bedoel je nou... hebben jullie ... een nieuwe soort gevonden?' 'Ja, super hè!' roept zijn moeder en ze straalt helemaal. 'Wauw, wat goed van jullie!' Hugo geeft haar een dikke knuffel. Hij voelt zich niet meer verdrietig. Maar wel heel trots! 'Welk dier is het? Ik ben zo benieuwd!'





'Dat mag ik helaas nog niet verklappen,' zegt zijn moeder. 'Deze foto kreeg ik van een andere onderzoeker. Hij is daar gebleven om de dieren te beschermen. Dat was dus maar goed ook. Er zijn waarschijnlijk maar een paar honderd van deze dieren op onze aarde. Ze wonen in die bomen, dus ze worden nu bedreigd! We gaan praten met de regering van dat land om te vertellen welke bijzondere dieren we ontdekt hebben. Dan kunnen ze ervoor zorgen dat er geen bomen meer worden gekapt. En zijn onze dieren voor altijd gered.'

'Maar waarom ga je dan niet eerst even mee op vakantie?' vraagt Emma. Zij houdt meer van huisdieren dan van wilde dieren, en is niet zo onder de indruk.

'Nu moeten we alleen met papa zeker. Lekker dan, hij wil altijd alleen maar boeken lezen en kan niet koken.'

'Hoho', bromt papa, 'ik kan juist heerlijk koken! *Baked beans on toast, bangers and mash* – in Engeland vinden we dat heerlijk! Zo jammer dat ze dat hier nog steeds niet snappen.'

'Dat komt dan wel goed', lacht mama. 'Ik ben maar zeven dagen weg. Papa kan best een weekje in z'n eentje voor twee zoogdiertjes zorgen. De tweede week van de vakantie zijn we wel met z'n vieren. En ik heb hier iets leuks voor jullie.' Ze geeft hen een boekje. 'Als jullie alle aanwijzingen verzamelen, weten jullie van welk dier we een nieuwe soort ontdekt hebben. Dan vliegt die week voorbij!'

**Kun jij al raden welk soort dier Hugo's moeder met haar team ontdekt heeft? Kruis het aan.**

- vogel
- reptiel
- insect
- amfibie
- zoogdier
- geleedpotige
- vis



Ben jij ook zo benieuwd welk dier het is? Kijk dan gauw verder op bladzijde 42 en 43. Zoek daarna de aanwijzingen op. Je kunt ze vinden bij dit icoontje:





# Een nachtje

Maak je eigen insectenhotel en help de bijen en insecten.  
Dat zijn nog eens leuke logés!

## Dit heb je nodig

- houten kistje (het hout mag niet geverfd of behandeld zijn)
- bakstenen met gaten erin of stukken hout waar gaten in geboord zijn (6-8 mm ongeveer)
- bamboe, riet of andere holle takjes
- blaadjes, takjes en hooi
- eventueel een stuk gaas





# slapen bij ...

## Zo maak je het

- 1 Vul het kistje met de spullen die je verzameld hebt. Zorg dat het kistje aan de achterkant dicht is. Je kunt het aan de voorkant afdekken met gaas, maar dat hoeft niet.
- 2 Zoek een mooie zonnige plek. Zet je insectenhotel daar neer of hang het op.

Je maakt vast veel bijen blij, dank je wel!



**OPDRACHT 1** Welke **werkwoorden** horen bij elkaar? Verbind. Kleur de **voltooid** tijd.

wij kerven	•	•	wij proeven	wij zeven	•	•	wij draven
wij hebben gedurfd	•	•	wij hebben gekerfd	wij hebben beleefd	•	•	wij zijn verloofd
wij hebben geproefd	•	•	wij hebben beloofd	wij hebben gedraafd	•	•	wij hebben gezeefd
wij beloven	•	•	wij durven	wij verloven	•	•	wij beleven

**OPDRACHT 2** Maak de rijen af.

geloven	ik <i>geloof</i>	_____	hij <i>heeft geloofd</i>	_____
verven	ik	_____	jij	_____
streven	ik	_____	hij	_____
erven	ik	_____	wij	_____
leven	ik	_____	hij	_____
stoven	ik	_____	jij	_____
doven	ik	_____	hij	_____
schroeven	ik	_____	ik	_____

**OPDRACHT 3** Vul het woord in.



Niet alleen in Noord-Italië, maar ook in \_\_\_\_\_ eten de mensen veel pasta.  
 Ze houden daar van een goed bord \_\_\_\_\_.  
 Oorspronkelijk komen \_\_\_\_\_ uit Napels.  
 De Italiaanse keuken is geliefd en dus erg \_\_\_\_\_ in het buitenland.  
 Het heerlijke voedsel wordt volop \_\_\_\_\_.



**OPDRACHT 4** Bedenk drie **samenstellingen** in elke rij.

<b>ei</b>	_____	<b>au</b>	_____
het reisbureau	_____	de dauwdruppel	_____
_____	_____	_____	_____
_____	_____	_____	_____

Maak met twee van de samenstellingen een zin.

\_\_\_\_\_

\_\_\_\_\_

**OPDRACHT 5**Schrijf het **voltooid deelwoord** op.

- welven De onderkant van onze voeten is *gewelfd* \_\_\_\_\_.
- proeven Ik heb van de zelfgemaakte appelmoes \_\_\_\_\_.
- wuiven De koningin heeft naar het volk \_\_\_\_\_.
- draven Door beginnende ruiters wordt gestapt en \_\_\_\_\_.
- zweven De gier heeft uren door de lucht \_\_\_\_\_.
- schroeven De poten van een kever lijken wel in zijn heupen \_\_\_\_\_.

**OPDRACHT 6**Maak van het **werkwoord** een **zelfstandig naamwoord**.

Omcirkel de goede categorieën.

- trakteren de *traktatie* \_\_\_\_\_
- collecteren de \_\_\_\_\_
- injecteren de \_\_\_\_\_
- produceren het \_\_\_\_\_
- respecteren het \_\_\_\_\_
- complimenteren het \_\_\_\_\_

**OPDRACHT 7**

Vul de woorden in.



Klein \_\_\_\_\_ afval wordt in \_\_\_\_\_ dorp apart ingezameld.



Een \_\_\_\_\_ heeft een miljoen verdiend, maar is hij ook \_\_\_\_\_ rijk geworden?



\_\_\_\_\_ komen niet uit \_\_\_\_\_, maar uit Nieuw-Zeeland.

**OPDRACHT 8**Bedenk steeds twee **stoffelijke bijvoeglijke naamwoorden**.

- de \_\_\_\_\_ trui de \_\_\_\_\_ vloer de \_\_\_\_\_ ring
- de \_\_\_\_\_ trui de \_\_\_\_\_ vloer de \_\_\_\_\_ ring

# Bloemenzee

In de zomer bloeien overal bloemen. Daar word je toch vrolijk van, al die kleuren en geuren! Ook wanneer je midden in de stad woont, zijn er bloemen te vinden. Bijvoorbeeld de paardenbloem, want die groeit overal. Heb je de paardenbloem wel eens goed bekeken?

Het is eigenlijk een hele mooie bloem. Wist je dat je hem zelfs kunt eten?

Hoe groeit een paardenbloem? Zet de plaatjes in de juiste volgorde.

Help de paardenbloem een handje, eh, mondje om verder te groeien volgend jaar!



# Lekker bloemig

Voor koekjes heb je meestal bloem nodig – meel dus.  
Maar voor deze koekjes heb je ook ... bloemen nodig!  
Ze zien er niet alleen mooi uit, ze smaken nog lekker ook.

Pas wel op dat je niet zo maar je tanden zet in alles wat groeit en bloeit.  
In de supermarkt kun je soms doosjes met eetbare bloemen kopen.



## Dit heb je nodig

- 125 gram boter, op kamertemperatuur
- 65 gram kristalsuiker
- 1 zakje vanillesuiker
- 250 gram bloem
- ongeveer 24 eetbare bloemen (bijvoorbeeld viooltjes)
- klein beetje extra kristalsuiker
- kom
- mixer of pollepel
- huishoudfolie
- 2 vellen bakpapier
- bakblik



## Zo maak je het

- 1 Doe de boter, kristalsuiker en vanillesuiker in de kom.  
Mix of roer tot het zacht is.
- 2 Doe de bloem erbij en kneed net zo lang tot je een bal deeg hebt.  
Maak van de bal een rol deeg. Doe hier huishoudfolie omheen.  
Leg je deegrol 2 uur in de koelkast.
- 3 Pak een vel bakpapier. Leg de viooltjes of andere eetbare bloemen hierop.  
Vouw het vel dubbel. Leg hier iets zwaars op, zoals een dik boek.
- 4 Verwarm de oven voor op 160 graden.  
Leg een vel bakpapier op het bakblik.
- 5 Pak de rol deeg. Snijd er plakjes van een halve centimeter dik van.  
Leg ze op de bakplaat, niet te dicht bij elkaar. Bak ze ongeveer 10 minuten.  
Ze zijn dan nog vrij licht van kleur.
- 6 Leg voorzichtig een eetbare bloem boven op elk koekje. Doe dit terwijl de koekjes net uit de oven zijn. Ze zijn dan nog warm, dus brand je handen niet! Strooi er een klein beetje kristalsuiker overheen.  
Laat je koekjes afkoelen.

Tadaa! Een tuintje op je bord.





**1 Teken de volgende figuur.**

Bedenk hoeveel hokjes van elke kleur in de vijfde en zesde figuur staan.

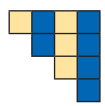
1



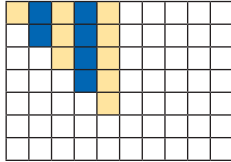
2



3



4



5

..... gele hokjes  
..... blauwe hokjes

6

..... gele hokjes  
..... blauwe hokjes


1



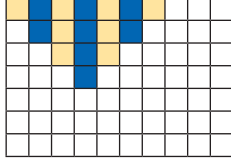
2



3



4



5

..... gele hokjes  
..... blauwe hokjes

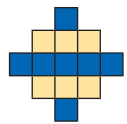
6

..... gele hokjes  
..... blauwe hokjes

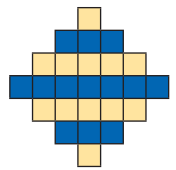
1



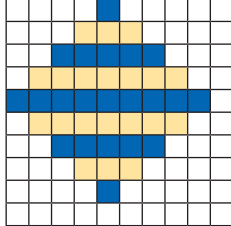
2



3



4



5

..... gele hokjes  
..... blauwe hokjes


6

..... gele hokjes  
..... blauwe hokjes

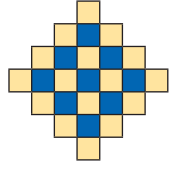
1



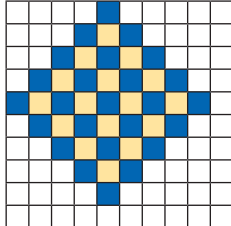
2



3



4



5

..... gele hokjes  
..... blauwe hokjes

6

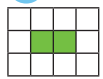
..... gele hokjes  
..... blauwe hokjes

**2 Hoeveel tegels zijn er nodig? Vul de tabellen in.**

1



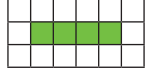
2



3



4



vloertje	1	2	3	4	5	6	7	8	9
groene tegels	1	2	3						
witte tegels	8	10	12						
totaal	9	12	15						


1



2



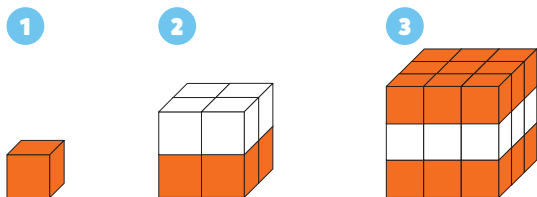
3



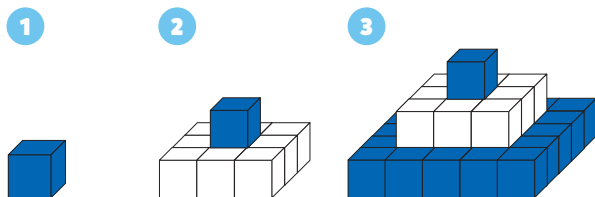
vloertje	1	2	3	4	5	6	7	8	9
rode tegels	3	3	10						
witte tegels	1	6	6						
totaal	4	9	16						



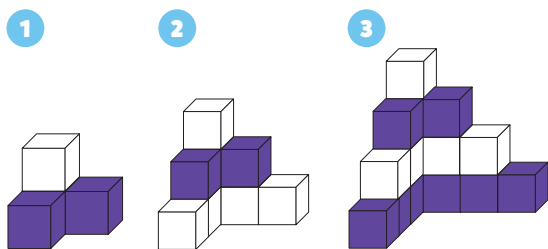
**3** Hoeveel blokken zijn er nodig? Vul de tabellen in.



bouwsel	1	2	3	4	5
oranje blokjes	1	4	18		
witte blokjes	0				
totaal	1				



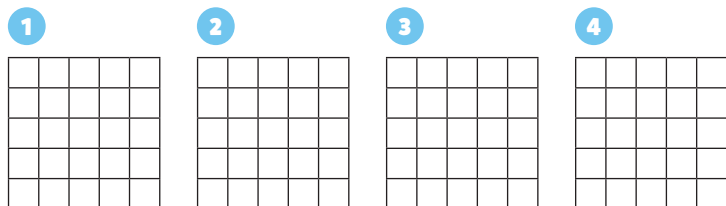
bouwsel	1	2	3	4	5
blauwe blokjes					
witte blokjes					
totaal					



bouwsel	1	2	3	4	5
paarse blokjes					
witte blokjes					
totaal					

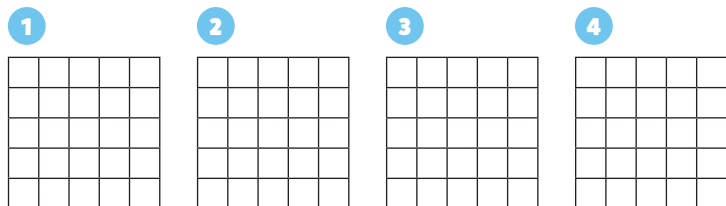
**4** Bedenk zelf een vloertje met 2 kleuren.

Bedenk hoeveel hokjes van elke kleur in de vijfde en zesde figuur staan.



5 ..... gele hokjes  
 ..... blauwe hokjes

6 ..... gele hokjes  
 ..... blauwe hokjes



5 ..... gele hokjes  
 ..... blauwe hokjes

6 ..... gele hokjes  
 ..... blauwe hokjes



# Gratis muntje

Fris met vakantie met je eigen muntplant!

## Dit heb je nodig

- muntplant
- waterglas
- bloempot met een doorsnede van 30-40 cm
- potgrond
- een zonnige plek

## Zo werkt het

- 1 Bekijk de muntplant goed. Zoek een mooi takje waar zeker 3 rijen met blaadjes aan zitten.
- 2 Snijd het takje af. Pluk voorzichtig de onderste rij blaadjes af.

**Tip!** Die blaadjes kun je al gelijk gebruiken om een zomers drankje mee te maken!

- 3 Haal het bovenste blaadje eraf. Zet het takje in een glaasje water op een zonnige plek in de vensterbank. Maar niet recht in de zon.
- 4 Na ongeveer een week heeft je takje wortels gekregen. Het is een plantje geworden.
- 5 Pak een bloempot. Vul hem met potgrond.
- 6 Maak een kuiltje van 5 cm diep in het midden van de pot. Zet hier je plantje in en vul het kuiltje voorzichtig met potgrond.
- 7 Zet de pot met je muntplant op een zonnige plek in de tuin of op het balkon. In de herfst zet je je muntplant binnen op de vensterbank.



# Lekker frisssss

Gebruik je eigen muntplant voor een fris en zomers drankje.

## Fris en fruitig water

Veel water drinken is goed voor je, zeker als het warm is.

### Dit heb je nodig

- kraanwater
- muntblaadjes
- zomerfruit, bijvoorbeeld: schijfjes citroen en limoen, partjes watermeloen, plakjes komkommer en schijfjes citroen en blauwe bessen
- grote kan

## Zo werkt het

Vul de kan met water. Voeg het fruit en de muntblaadjes toe. Laat de kan een paar uur koelen in de koelkast.

Klaar!



# IJsthee

Als het warm is, smaakt koude thee heerlijk! Proef maar.

### Dit heb je nodig

- 1,5 liter water
- 6 theezakjes, zwart of groen
- 1 eetlepel honing
- 2 eetlepels suiker
- 2 citroenen of limoenen
- 1 sinaasappel
- muntblaadjes
- grote kan

## Zo werkt het

- 1 Vul de kan met water. Voeg de theezakjes, honing en suiker toe. Zet de kan in de koelkast. Laat de thee 4-8 uur trekken en haal dan de theezakjes eruit.
- 2 Pers 1 citroen of limoen uit. Snijd de andere citroen of limoen en de sinaasappel in schijfjes. Voeg dit toe aan je thee. Je kunt er ook nog ijsblokjes in doen.



1

Match each word with a picture.  
Draw a line.



• monument



• neighbour



• capital

2

Where do the words go in the parachute?  
Write them down.

Choose from: **country** – **inhabitants** – **village**

to live



3

Choose the right answer.  
Tick the box.




The Eiffel Tower is a famous ...  
 capital.  
 tourist attraction.  
 neighbourhood.




This dog is ...  
 tiny.  
 huge.

4

Match each sentence with a picture.  
Draw a line.




• This is a monument.



• Those are monuments.



• These are monuments.



• That is a monument.

5

Which word is correct?  
Underline the right answer.

James lives in a green and quiet  
**neighbourhood** | **capital** in Houten.

Utrecht is a city in the Netherlands with 500,000  
**villages** | **inhabitants**.

The **capital** | **neighbour** of Belgium is Brussels.

Charles's **tourist attractions** | **neighbours** are  
Mr Jones and Mr Simons.

A lot of tourists think that Texel is a very  
**attractive** | **huge** island, with beautiful beaches.

6

Match each word with the picture.  
Draw a line.



• capital



• tourist attraction



• inhabitants



• country



• monument



7

Capital or country?

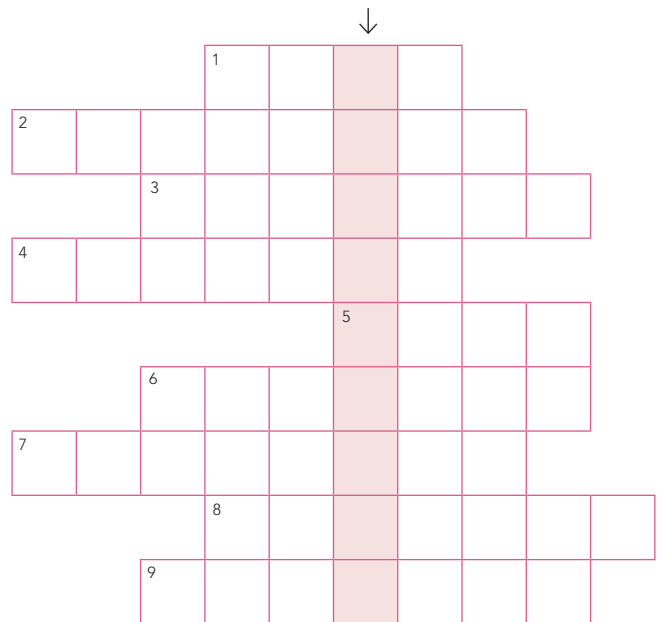
Choose from: **Berlin – Germany – France – London – Paris – the United Kingdom**

capital	country

8

Do the puzzle.

Fill in the words. What word can you read under the arrow?



- Luxembourg is a t..... country in Europe.
- The old castle is a famous m.....
- Lisbon is the c..... of Portugal.
- A v..... is smaller than a city.
- The pyramids in Egypt are h.....
- There are many boats in the h.....
- Mont Blanc is an e..... mountain.
- Tunisia is a ..... in Africa.
- The Efteling is a popular ..... attraction.

The word under the arrow is .....



# Fit flesje

Ga je eropuit in de zomer?  
Neem dan een flesje water mee.  
Want als het warm is, moet je voldoende drinken.  
Vul gewoon een leeg flesje met kraanwater.  
Goed voor jou, en goed voor het milieu!  
En je kunt hem zo mooi maken als je wilt.

## Zo werkt het

- 1 Zorg dat het plastic flesje schoon en droog is, en dat de dop goed sluit.
- 2 Pak de tijdschriften of het cadeaupapier. Kies kleuren, plaatjes of vormen die je leuk vindt. Knip ze uit.
- 3 Meng wat knutsellijm met water. Smeer dit lijmengsel op het flesje met je kwastje of sponsje. Let op: smeer geen lijm vlak bij de dop!

- 4 Plak de uitgeknipte plaatjes erop. Smeer hier nog wat van het lijmengsel overheen. Laat je flesje goed drogen.
- 5 Doe eventueel een stukje wol met een kraaltje of bedeltje om de hals van je flesje doen.

Klaar? Vullen maar!

Let op! Je flesje kan niet in de vaatwasser. Dan spoelen de plaatjes eraf. Spoel het flesjes steeds voorzichtig onder de kraan om.

## Dit heb je nodig

- leeg plastic flesje
- gekleurd papier (oude tijdschriften of cadeaupapier)
- schaar
- knutsellijm
- water
- kwastje of keukensponsje
- eventueel wol en een kraaltje of bedeltje

# Vergeet je tandenborstel niet!



Ga je een nachtje uit logeren in de zomervakantie? Dan moet je wel de volgende drie dingen meenemen!

- 1 Een setje zomerkleding.
- 2 Een paar schoenen, slippers of sandalen.
- 3 En vergeet je tandenborstel niet!

Een muts en sjaal heb je vast niet nodig ...

Leg een pen op de cirkel en draai hem rond. Kijk welk vakje de pen aanwijst als hij stopt.

De spullen in dit vakje zijn van jou.

De eerste die de drie spullen bij elkaar heeft, is de winnaar.

**Tip:** je kunt dit spel ook buiten spelen. Teken dan zelf een cirkel met stoepkrijt. Draai een plastic flesje rond.

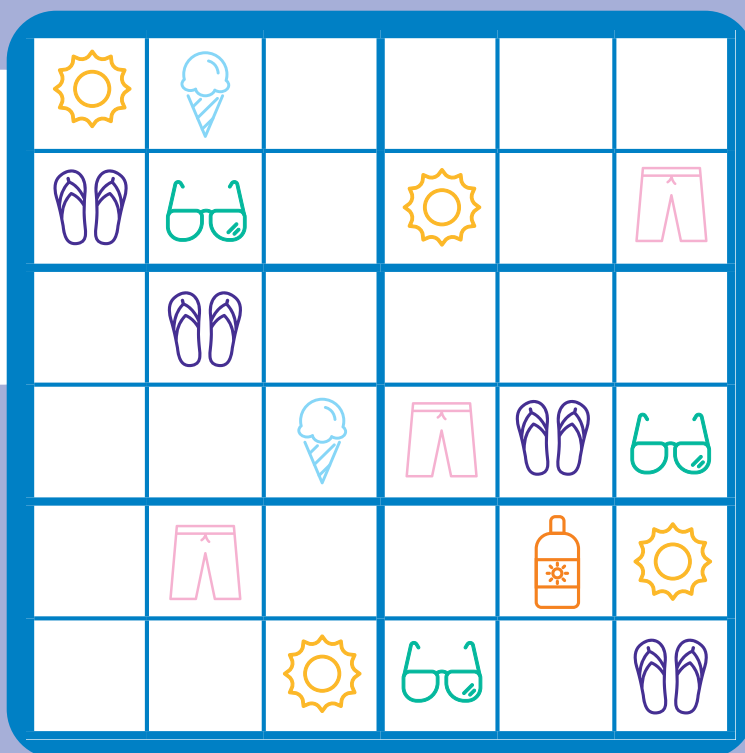


# Puzzelfestival

Ga je mee op stap? Er is altijd iets leuks te doen! Ver weg, en ook dichtbij huis.

## Sudoku

In elk rij en in elke kolom staat elke figuur één keer: zon | slippers | zwembroek | zonnebrand | zonnebril | ijsje. Teken de ontbrekende figuren.



## Olá! Bom dia!

Trek lijnen: waar zeggen ze zo goedendag?

Hello!

Merhaba!

Bonjour!

Gutentag!

Hola!

God dag!

Dobar dan!

• Turkije



• Duitsland



• Kroatië



• Spanje



• Groot-Brittannië



• Frankrijk



• Denemarken





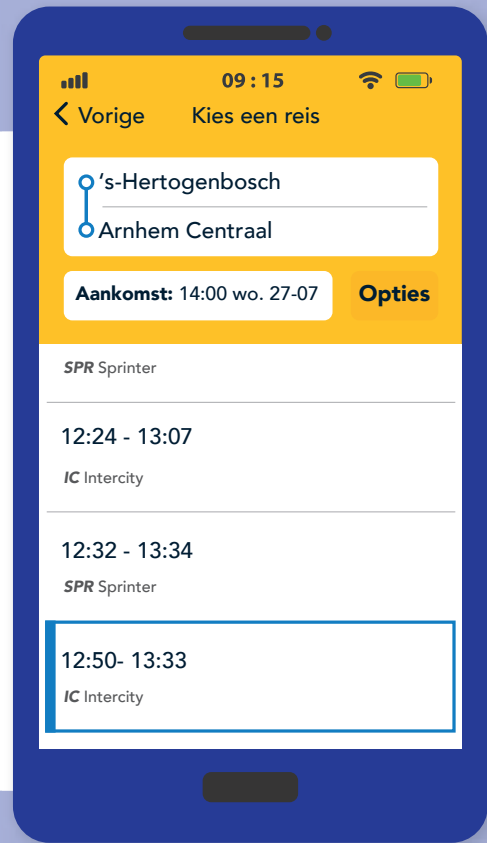
## Samen op stap

Bram en Sonia wonen in 's-Hertogenbosch. Ze gaan naar een festival in het park van Arnhem. De voorstelling begint om 14:00 uur. Ze gaan met de trein en dan met de bus.

- Bram wil op het station van Arnhem nog iets lekkers kopen. Dat duurt drie minuten.
- Daarna lopen ze in twee minuten naar de bushalte.
- De bus vertrekt om 13:37 uur en om 13:47 uur.
- De bus doet er zeven minuten over.
- Vanaf de bushalte is het drie minuten lopen.




Zijn Bram en Sonia op tijd?

Ja | nee



## Welke woorden horen bij de plaatjes?

De letters vormen samen een zomers Engels woord.



- 1 sandwich
- 2 sunscreen
- 3 beach
- 4 ice cream
- 5 sunglasses
- 6 bathing suit
- 7 waves
- 8 flip-flops

oplossing

1 2 3 4 5 6 7 8

# Hart van Europa

Nederland ligt in het hart van Europa.

Ga je mee op reis? Vul onderweg je koffer met leuke ervaringen. Onderweg maak je soms wat bijzonders mee. Maar pas op voor pech ...

Je wint wanneer je als eerste in Nederland terug bent óf de volste koffer hebt.



10

11

12

13

14

15

16

17

18

19

20

21

22

23

## Sta je op rood? Lees wat er gebeurt.

**12** Jammer, je hebt de boot gemist. Sla een beurt over.

**20** Er zwemmen dolfijnen! Ga terug naar vakje 17 om ze goed te zien.

**28** Je bent je zonnebril vergeten ... Sla een beurt over om een nieuwe te kopen.

**36** Naast de ijssalon zit een pizzeria. Ga terug naar vakje 33 voor een lekkere punt pizza.

**44** Grenscontrole! Houd je paspoort klaar en wacht in de rij. Sla een beurt over.

**52** In het berenbos zijn ook wolven te zien. Ga terug naar vakje 49.

**58** In Zweden staat een hotel dat van ijs is gemaakt! Ga naar vakje 55 om er een nachtje te slapen.

## Kom je op groen? Kijk wat je in het land kunt beleven.

### IJsland 7 8 9

Veel toeristen gaan hierheen om vulkanen te zien. Bijvoorbeeld de Eyjafjallajökull. Spreek dat maar eens uit!

### Ierland 15 16 17

Langs de kust kun je walvissen spotten. Vooral bultruggen, van wel 15 meter lang.

### Spanje 23 24 25

In dit land staat de snelste achtbaan van Europa. Hij is ruim 100 meter hoog!

### Italië 31 32 33

Voor het lekkerste ijs kun je hier terecht. Sommige mensen eten het zelfs op brood.

### Griekenland 39 40 41


Langs de kust kun je heerlijk snorkelen. Je ziet er octopussen en zeeschildpadden.

### Wit-Rusland 47 48 49

In dit land leven ruim 6.000 beren in het wild. Een volwassen beer kan wel 200 kilo wegen.

### Zweden 55 56 57

Hier kun je ook in de winter heen voor een vakantie. Je kunt dan slee rijden met husky's en rendieren voeren.



Ga je mee op reis?



60 numbered circles (1-60) arranged in a path across the map. Red circles with white numbers: 52, 58, 44, 28, 36. Other circles: 9, 8, 7, 6, 5, 4, 3, 2, 1, 59, 60, 57, 56, 55, 54, 53, 51, 50, 49, 48, 47, 46, 45, 43, 42, 41, 40, 39, 38, 37, 35, 34, 33, 32, 31, 25, 24, 26, 27, 29, 30, 31, 32, 33, 34, 35, 36, 37, 38, 39, 40, 41, 42, 43, 44, 45, 46, 47, 48, 49, 50, 51, 52, 53, 54, 55, 56, 57, 58, 59, 60.

Icons: volcano, whale, roller coaster, sunglasses, ice cream, pizza, passport, dog, sled, bear, sea turtles.



6 Dit zijn een paar letters in morse. . (e)  
 .... (h) .-. (r)  
 --- (o) . - (a)

Morse is ...  
 een straattaal.... kleur d  
 een codetaal..... kleur b

7 Codetaal heet ook wel ....  
 een vaktaal ..... kleur d  
 een geheimtaal ..... kleur g  
 een dialect..... kleur e

8 ... in Nederland is een mengelmoesje van Surinaamse, Marokkaanse en Antilliaanse woorden.  
 De wereldtaal ..... kleur j  
 De standaardtaal ..... kleur f  
 De straattaal ..... kleur i



1b

Geef de vakjes die overblijven een andere kleur. Wat lees je?



Welk woord hoort bij de situatie? Trek een rechte lijn.  
 Welke figuur zie je als je klaar bent?

2



De lessen op school worden uitgebreid met percussiespelen.

Juf Willemien gebruikt nog altijd haar biologiekennis van de middelbare school.

naar hartenlust

De bankjes op het plein waren net geverfd, nu worden ze vervangen door nieuwe.

teren op

stellen

de verarming

absurd

De conciërge concludeert dat alle kinderen zich aan de regels houden.

de verrijking

Stukje bij beetje verdwijnen de winkels uit onze buurt.

Op het nieuwe schoolplein kun je heerlijk vrijuit voetballen.

3

Kies om de beurt een stelling. Vind je het een **verrijking** of een **verarming**?

- 1 Op het ruige stuk grond met de crossbaan komen nu huizen.
- 2 Op school wordt schoolzwemmen geschrapt; in die uren wordt nu de krant besproken.
- 3 Janice hoort heel slecht. Ze ging eerst naar een dovenschool, maar nu gaat ze naar een gewone school.
- 4 Door een natuurgebied komt een nieuwe weg waardoor er minder auto's door de stad rijden.
- 5 De drogist, waar je los snoep kunt kopen, verdwijnt uit het winkelcentrum.

# Met vlag en wimpel



Ga mee op reis door Europa!

Welke vlaggen zijn van Europese landen?

Trek een lijn.

Je mag alleen naar links en naar rechts, en van boven naar beneden.

start



finish

# Goed koopje



Pak een paar euromunten en kijk eens naar de achterkant.

Daar staat uit welk land ze komen.

Misschien wel uit België. Of Finland. Of Malta!

De euro wordt gebruikt in 19 landen.

Andere landen hebben een andere muntsoort.

Die is meer of minder waard dan de euro.

Stel je voor dat je op reis mag naar vier landen.

In elk land mag je voor vijf euro iets leuks kopen.

Maar je kunt niet in euro betalen.

Heb je genoeg?

Reken het uit.



## Groot-Brittannië

Munt: pond

Waarde: 1 euro = 0,85 pond

In Groot-Brittannië zijn mensen dol op teddyberen. 1 op de 3 volwassenen knuffelt er nog steeds mee.

Kun je deze leuke knuffelbeer kopen?

ja  nee

## Zweden

Munt: kroon

Waarde: 1 euro = 10,2 kronen

In Zweden maken ze al meer dan driehonderd jaar paardjes. De paardjes zijn van hout en worden mooi beschilderd.

Kun je dit houten paardje kopen?

ja  nee



## Zwitserland

Munt: frank

Waarde: 1 euro = 1,04 frank

In Zwitserland eten ze de meeste chocola van Europa. Elk jaar wel 11 kilo – per persoon!

Kun je dit doosje chocola kopen?

ja  nee

## Polen

Munt: zloty

Waarde: 1 euro = 4,60 zloty

In Polen houden mensen heel veel van koekjes. Zoveel dat ze er zelfs hartjes van maken!

Kun je deze gemberkoeken mee naar huis nemen?

ja  nee



**Bedenk zelf.**

Bedenk het aantal bezoekers, wat je koopt, hoeveel en wat het kost.

mok	€ 3,75
ansichtkaart	€ 1,25
boekje	€ 6,-
pen	€ 2,50
toegang volwassene	€ 21,-
toegang kind	€ 16,-

toegang	× € 21,-	€ .....
toegang	× € 16,-	€ .....
	3 × €	€ .....
	2 × €	€ .....
	4 × €	€ .....
	1 × €	€ .....
<b>totaal: €</b>		€ .....

**Reken uit hoeveel.**

En welk cijfer staat onder de vlek?

toegang volwassene	× € 23,50	€ 1 <b>1</b> ,-
toegang 5 t/m 15 jaar	× € 18,75	€ 2 <b>3,75</b>
paraplu	× € 9,85	€ <b>49,</b>
<b>totaal: € 43</b>		<b>,-</b>

Je kan wel achteraan aansluiten, maar nooit voorop beginnen, wat is het?



**Vul de lege plekken op de bonnetjes in.**

toegang volwassene	× € 23,50	€ .....
toegang 5 t/m 15 jaar	× € 18,75	€ .....
<b>totaal: €</b>		€ .....
contant	€ 305,-	
terug	€ 4,50	

paraplu	× € 9,85	€ .....
---------	----------	---------

contant € 50,-  
terug € 0,75

toegang volwassene	× € 23,50	€ .....
toegang 5 t/m 15 jaar	× € 18,75	€ .....
<b>totaal: €</b>		€ .....

contant € 150,-  
terug € 18,50

**Maak de getallen op je rekenmachine.**

Je mag de cijfers meerdere keren gebruiken. Gebruik alleen de knoppen:



20

□ □ □ □ □ □ □ □

□ □ □ □

□ □ □ □ □ □ □ □

44

□ □ □ □ □ □ □ □

□ □ □ □ □ □ □ □ □ □ □ □

□ □ □ □ □ □ □ □

24

□ □ □ □ □ □ □ □

□ □ □ □ □ □ □ □ □ □ □ □

□ □ □ □ □ □ □ □

## Hoeveel is er nodig voor 24 kinderen?

per 8 kinderen onderbouw:

$1\frac{1}{2}$  brood

$\frac{3}{4}$  l melk

$\frac{1}{3}$  kg kaas

$\frac{1}{4}$  pak hagelslag

$\frac{3}{10}$  kg snijworst



som	antwoord
	broden
	l melk
	kg kaas
	pak hagelslag
	kg snijworst

per 3 kinderen bovenbouw:

$\frac{3}{4}$  brood

$\frac{2}{3}$  l melk

$\frac{1}{5}$  kg kaas

$\frac{1}{10}$  pak hagelslag

$\frac{1}{6}$  kg snijworst



som	antwoord
	broden
	l melk
	kg kaas
	pak hagelslag
	kg snijworst

## Reken uit.

recept voor 1 aardbeien-kwarktaart

$\frac{1}{4}$  l slagroom

$1\frac{1}{2}$  pak lange vingers

$6\frac{1}{2}$  blaadjes gelatine

$\frac{3}{4}$  bakje aardbeien

$\frac{2}{3}$  l kwark



2 taarten	4 taarten	5 taarten	6 taarten
l slagroom	l slagroom	l slagroom	l slagroom
blaadjes gelatine	blaadjes gelatine	blaadjes gelatine	blaadjes gelatine
l kwark	l kwark	l kwark	l kwark
pakken lange vingers	pakken lange vingers	pakken lange vingers	pakken lange vingers
bakjes aardbeien	bakjes aardbeien	bakjes aardbeien	bakjes aardbeien

## Hoeveel liter?

2 bekers = \_\_\_\_\_ l

5 bekers = \_\_\_\_\_ l

7 bekers = \_\_\_\_\_ l

15 bekers = \_\_\_\_\_ l

20 bekers = \_\_\_\_\_ l



2 bekers = \_\_\_\_\_ l

5 bekers = \_\_\_\_\_ l

7 bekers = \_\_\_\_\_ l

15 bekers = \_\_\_\_\_ l

20 bekers = \_\_\_\_\_ l



Een file!



# Van west naar oost ...

**Waar denk je dat deze foto gemaakt is?  
In Amsterdam? Middelburg? Maastricht?  
Of toch Leeuwarden?**

Fout. De foto is gemaakt in ... Nagasaki, in Japan!  
Daar kwam iemand op het idee om een pretpark te bouwen over Nederland. In dit pretpark is Paleis Huis Ten Bosch nagebouwd, de Domtoren van Utrecht, de waterpoort van Sneek, een windmolen en nog veel meer.

Nederland heeft een speciale band met Nagasaki. Eeuwenlang was Nederland het enige westerse land waarmee Japan handel wilde drijven.

Op een klein eilandje bij Nagasaki mochten twintig Nederlanders wonen. Ze kochten waardevolle spullen, zoals zilver en goud. Die spullen werden per schip naar Nederland toegebracht. Het schip nam dan weer dingen mee uit Nederland die Japanners heel bijzonder vonden, zoals klokken, boeken en zelfs een keer een olifant!

Wat hebben Nederlanders naar Japan gebracht?  
Tekenen er de Nederlandse vlag bij.

Welke dingen zijn vanuit Japan naar Nederland gekomen?  
Tekenen daar de Japanse vlag bij.





### Sojabonen

Hier worden plantaardige melk en vega burgers van gemaakt.

### Thee

Heerlijk warm, maar koud ook lekker als ijsthee.

### Verf

Geeft kleur aan en in onze huizen.

### Chocolade

Elk jaar wordt wereldwijd ruim 7.000.000.000 kilo chocolade gegeten!

### Piano spelen

Met 88 zwarte en witte toetsen kun je oneindig veel liedjes spelen.

### Koffie


Handig als je wakker moet blijven.

### Sushi

Snel en gezond door de verse groenten en vis.

### Papieren dieren

Je hoeft ze geen eten en drinken te geven!



# en weer terug



### Tomaten

Onmisbaar in pastasaus en ketchup en de meest gegeten groente ter wereld.

### Karaoke

Zing lekker mee! De tekst staat al in beeld, net zo makkelijk.

### Gelukskat

Deze kat brengt je misschien geluk. En vrolijk word je er in elk geval van!



### Blijde bollen

Na een donkere winter brengen deze tulpen weer wat kleur in je tuin en je huis.

### Tot het gaatje

Met deze grote machine kun je een flink gat graven.

### Frites

Heel gewoon, stukjes aardappel! En ook heel speciaal, als je er mayo, ketchup en uitjes op doet.



**Lesdoel**Ik leer een tekst lezen met **leenwoorden**.**Hulp**

Je leest woorden als croissant en container. Het zijn **leenwoorden**. In deze woorden spreek je letters vaak anders uit dan in Nederlandse woorden.

**EVEN OPFRISSEN****1** Lees de tekst.

Hoi, mijn naam is Kimberly – Kimberly Bosboom. En daar gaat deze vlog over. 'Wat een bijzondere naam!' zeggen mensen vaak tegen me. 'Je bent natuurlijk vernoemd naar een beroemdheid uit de theaterwereld? Of naar een musicalzangeres of zoiets?' Meestal glimlach ik dan vriendelijk en antwoord dat ik het niet precies weet. Want om nou iedereen te vertellen dat ik vernoemd ben naar een toilethouder ... Ik zal uitleggen hoe dat zit.

Toen mijn moeder zwanger was, hadden mijn ouders meteen een jongensnaam paraat. Maar toen zagen ze op de echoscopie dat het een meisje werd. Mijn moeder haalde vervolgens allemaal namenboeken uit de bibliotheek, maar ze kwamen er maar niet uit. Mijn moeder hield van een beetje chique namen, zoals Cathelijne of Beatrijs. Mijn vader voelde meer voor exotisch klinkende namen, zoals Abigail of Tabitha. Namen die mijn moeder leuk vond, beoordeelde mijn vader als 'tuttig'. En namen die mijn vader aanspraken, betitelde mijn moeder als 'ordinair'.

Toen werd ik heel onverwacht een paar weken te vroeg geboren. De babykamer was nog niet eens klaar, maar dat was geen probleem, aangezien ik eerst in de couveuse moest. Maar ze hadden nog steeds geen naam! In mijn fotoalbum zitten foto's van mij als pasgeborene waarop ik een polsbandje draag met 'baby Bosboom' erop.

Zo kon ik uiteraard niet blijven heten, daarom brainstormden mijn ouders de hele nacht over een naam. Om wakker te blijven haalde mijn vader voortdurend cappuccino uit de koffieautomaat. Daardoor moest hij natuurlijk naar de wc en toen hij terugkwam, vroeg hij: 'Wat dacht je van Kimberly?' Mijn moeder reageerde onmiddellijk enthousiast.

Pas nadat mijn vader me officieel had aangegeven, vroeg ze hem hoe hij op die naam gekomen was. 'Ik zag het staan op dat ding waarin de wc-rol hangt: *Kimberly Clark* stond erop.' Mijn moeder barstte in huilen uit: 'Je hebt onze dochter naar een merk voor wc-rolhouders genoemd!'

Vond je deze vlog leuk, geef dan een duimpje omhoog. En ... niet verder vertellen hè.



- 2** Lees de rijtjes.  
 Kleur de letters die je anders uitspreekt dan in het Nederlands.  
 Lees de rijtjes dan nog een keer.

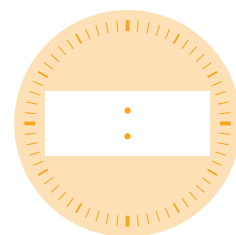
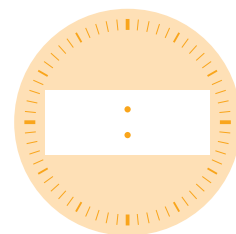
1	2	3	4	5
scooter	tramlijn	laptopas	mayonaise	downloaden
toilet	website	soapster	bouillon	trottoir
computer	punaise	cranberrysap	opticien	kersenjam
etui	milkshake	placemats	showroom	stopwatch
plafond	flatgebouw	brainstormen	relaxen	weekendtas
keeper	shirt	musicalster	teamsport	champignon

- 3** Lees de zinnen.  
 Onderstreep de leenwoorden.  
 Lees de zinnen nog een keer.

- Selim kijkt graag blooperfilmpjes op zijn laptop.
- Ken je die ruziemakende acteurs die per ongeluk door het plafond van de onderburen zakken?
- Ook in de sport zijn er veel pijnlijke bloopers: iemand die zichzelf met zijn hockeystick slaat, een mountainbiker die van zijn fiets valt ...
- Of wat dacht je van de keeper die eerst een penalty stopt, maar dan toch ineens de bal uit zijn handen laat glijpen?

- 4** Lees de rijtjes en neem de tijd op.  
 Lees de rijtjes nog een keer.  
 Neem de tijd dan weer op.

1	2	3	4
poloshirt	entreebiljet	musicalster	flatgebouw
opticien	teamsport	groentebouillon	website
mayonaise	placemats	aardbeienjam	plafond
jus d'orange	milkshake	weekendtas	tramconducateur
showroom	pennenetui	trottoirrand	champignons
relaxen	keeperstraining	cranberrysaus	downloaden
punaise	stopwatch	laptopas	scootmobiel
soapserie	brainstormen	computergame	toiletborstel





'Vind je Jujutsu Kaizen ook zo spannend?'  
'Moest gisteren zo hard lachen om de nieuwe aflevering van Haikyuu!'  
Dit zeggen je leeftijdgenootjes in Japan tegen elkaar op het schoolplein.  
Daar houden kinderen ook van strips en tekenfilms.

# Kakkooii! Kawaii!

In Japan hebben de tekenaars een eigen stijl.  
Ze houden van 'kakkooii' (stoer) en 'kawaii' (lief).  
Kijk maar eens naar de stripfiguurtjes hieronder.  
Ze hebben wilde haren in aparte kleuren en doen coole dingen.  
Maar ze hebben ook grote ogen en een kleine neus en mond.  
En ze helpen vaak mensen en dieren.



# Veelzijdig




JAPAN



NEDERLAND

In welk land zijn de stripfiguurtjes hieronder getekend, denk je?  
In Japan? Of in Nederland?  
Kruis aan.




Japan  Nederland



Japan  Nederland



Japan  Nederland



Japan  Nederland



Japan  Nederland



Japan  Nederland

## En nu jij!

Teken links iets of iemand zoals je het normaal gesproken tekent. Bijvoorbeeld je eigen gezicht, je huisdier, je favoriete eten of speelgoed. Teken het dan nog een keer, maar dan op z'n Japans. Superstoer, en lekker lief. Met wild haar, grote ogen en een kleine neus of mond als het een mens is. En met een grappig gezichtje als het een dier of ding is.



# SPELEN MET TAAL



## OPDRACHT 1

Wat hoort bij elkaar? Verbind.

in tegenstelling tot •

• i.b.v.

in bezit van •

• d.m.v.

naar aanleiding van •

• i.t.t.

door middel van •

• d.w.z.

dat wil zeggen •

• n.a.v.

## OPDRACHT 2

Zeg het duidelijker. Doe het zo:

De blobvis is absoluut niet aantrekkelijk.

Hij ziet er weerzinwekkend uit.

Kies uit: **gigantisch – afgrijselijk – bijzonder.**

Als een gekko zijn staart verliest, is dat heel vervelend.

Het is ..... lastig bij het klimmen en glijden.

De diepzee is onmetelijk.

Ze is ..... groot.

De kraaghagedis ziet er afschrikwekkend uit.

Hij ziet er ..... angstaanjagend uit.

## OPDRACHT 3

**a** Streep de letters van het woord *sidderrog* weg.

S I H E D N D G E E R L V R O I S G

Welke diepzeebewoner blijft er over?

**b** Doe hetzelfde met de letters van het woord *zeekommer*.

Z F R E A E N K J E O M H K O M A M A E I R

Welke woord lees je? .....

**c** Streep de letters van het woord *witlipdolfijn* door.

W P I I J T L L I I N P K D T O L V F I J I N S

Welk woord lees je? .....

## OPDRACHT 4

Welk woord past ertussen?

schut ..... potlood voort .....

eter

diep ..... ster kogel .....

kom

loop ..... vis


## OPDRACHT 5

**a** Wat trek je aan als je in de sneeuw wilt camoufleren?

**b** Hoe kun je je kleden als je in het bos niet wilt opvallen?

**c** Welke kleren kies je als je gecamoufleerd op het strand wilt spelen?

# SPELEN MET TAAL



## OPDRACHT 1

Wat wordt in het schema hierboven uitgebeeld? Schrijf het op.

.....

.....

.....

.....

## OPDRACHT 4

Welk woord staat hier? Je vindt de letters door de paardensprong te maken. Begin bij de gekleurde letter. Ga rond in de richting van de pijl. Sla steeds twee vakjes over.

t	e	e
t	→	a
k	n	l

## OPDRACHT 2

Welk woord is het? Het woord heeft negen letters. Je kunt het in een zwembad doen. De zon doet het iedere dag. Het is een ander woord voor *moeten meemaken*.

.....

## OPDRACHT 3

Vul de woordslang in. De laatste letter van elk woord is de beginletter van het volgende woord. Elk woord begint in een gekleurd hokje.

Kies uit: **amfibie** – **buitenissig** – **omnivoor** – **excentriek** – **extreem** – **gekko** – **griezelig** – **krab** – **metamorfose**.

a				5							m	6
3				1		8				2		
											9	g
4			k			7						

Schrijf de letters waar een cijfer bij staat in de balk.

Welk woord lees je?

1	2	3	4	5	6	7	8	9
---	---	---	---	---	---	---	---	---

# Ronde na ronde

In 4 minuten fit worden? Dat kan!

De Japanse dokter Tabata ontdekte dat een korte maar krachtige training heel goed voor je is.

Je doet 8 oefeningen. Elke oefening duurt 20 seconden. Tussen de oefeningen neem je 10 seconden rust.

Ben je daarna nog niet moe?

Doe ze dan gewoon nog een keer.



### 3. Squat

Zet je voeten uit elkaar. Zak door je knieën alsof je op een stoel gaat zitten. Houd je rug recht. Kom dan weer omhoog.



### 2. Jumping jack

Zet je voeten stevig naast elkaar en strek je armen vooruit. Spring iets omhoog, waarbij je je voeten uit elkaar zet en je armen boven je hoofd doet. Spring dan weer terug.



### 1. Planken

Zet je handen en tenen op de grond. Houd je rug recht.



### 4. Lunge

Zet je linkervoet naar achteren. Zak door je knie tot je knie de grond raakt. Kom dan weer omhoog. Doe daarna hetzelfde met je rechervoet.



### 5. Wall sit

Leun met je rug tegen een muur of boom aan. Zak door je knieën en blijf zo zitten.



### 6. High knees

Ga staan. Trek je linkerknie op en raak hem aan met je hand of elleboog. Doe dan hetzelfde met je rechterknie en hand of elleboog.



### 7. Squat jump

Zet je voeten uit elkaar. Zak door je knieën alsof je op een stoel gaat zitten. Houd je rug recht. Spring dan omhoog.

### 8. Skater lunge

Breng je rechervoet achter je linkervoet en buig je linkerknie, alsof je schaatst. Breng dan je linkervoet achter je rechervoet.

# Ontdekkingsreis

De mama van Hugo en Emma heeft 12 dieren op een rij gezet. Welk dier gaat ze redden? Wanneer je alle vragen goed hebt, weet je het ook!



Kijk goed naar de foto's en lees wat erbij staat. Zet een streep door de dieren die fout zijn. Dan houd je aan het eind het goede dier over.

## Vraag 1, bladzijde 10

Komen pizza's uit Napels?  
Dan is het dier geen insect.  
Je kunt een dier wegstrepen.

## Vraag 2, bladzijde 15

Staan hier meer dan 25 blauwe blokjes?  
Dan wordt het dier niet als huisdier gehouden.  
Je kunt weer een dier wegstrepen.

## Vraag 3, bladzijde 19

Staan hier meer dan drie Europese hoofdsteden?  
Dan vinden mensen het dier niet lekker.  
Je kunt weer een dier wegstrepen.

## Vraag 4, bladzijde 23

Zijn Bram en Sonia op tijd voor het festival?  
Dan is het dier geen reptiel.  
Je kunt twee dieren wegstrepen.



## Vraag 5, bladzijde 24

Kun je in Ierland walvissen spotten?  
Dan is het dier geen nachtdier.  
Je kunt weer een dier wegstrepen.

## Vraag 6, bladzijde 26

Gebruiken koks vaktaal?  
Dan is het dier geen amfibie.  
Je kunt twee dieren wegstrepen.

## Vraag 7, bladzijde 29

Heb je genoeg geld voor de teddybeer?  
Dan is het dier niet genoemd naar iemand uit een boek of film.  
Je kunt weer een dier wegstrepen.

## Vraag 8, bladzijde 34

Komt deze leestekst uit een vlog?  
Dan is het dier niet oranje.  
Je kunt weer een dier wegstrepen.

## Vraag 9, bladzijde 38

Gaan de opdrachten over zeedieren?  
Dan woont het dier niet op één plek.  
Je kunt nog een dier wegstrepen.



Nu is er nog maar één dier over!  
Het dier dat over is heet:


.....

## ZWADDERICH-ADDER



Land India  
Soort reptiel  
Weetje deze slang is genoemd naar Zalazar Zwadderich uit de Harry Potter-boeken

## BICOL-GEKKO



Land Filippijnen  
Soort reptiel  
Weetje gekko's heten zo omdat ze vaak 'gekko' zeggen

## SPINKRAB



Land India  
Soort geleedpotige  
Weetje deze oranje minikrab kan in bomen klimmen

## REUZENSCHORPIOEN




Land Sri Lanka  
Soort geleedpotige  
Weetje in zijn eigen land is hij populair als huisdier

## MUISMAKI



Land Madagascar  
Soort zoogdier  
Weetje dit nachtdiertje weegt zo veel als een zakje chips

## REUZENKIKKER



Land Madagascar  
Soort amfibie  
Weetje deze kikker van 10 cm wordt vaak opgegeten door ... mensen!

## JOKER-SPIN



Land Iran  
Soort geleedpotige  
Weetje deze spin is genoemd naar een boef uit de Batman films

## ACROTAFUS-WESP



Land Brazilië  
Soort insect  
Weetje spinnen zijn het lievelingseten van deze grote wesp

## LILIPUTKIKKER



Land Bolivia  
Soort amfibie  
Weetje een volwassen kikkertje is 1 cm lang

## KOESKOES




Land Australië  
Soort zoogdier  
Weetje de koekoeko is een buideldier, net als de kangoeroe

## POPA-LANGOER



Land Myanmar  
Soort zoogdier  
Weetje deze soort aapjes wonen alleen rondom de Popa-berg

## ZANDHEUVELSALAMANDER



Land VS  
Soort amfibie  
Weetje deze salamander is zo rood als een tomaat

# Op naar groep 8

Na de zomervakantie ga je naar groep 8.  
Dan zie je al je schoolvrienden weer.  
En krijg je misschien een nieuwe juf of meester.

Hierna staan vast een paar vragen die je straks kunt krijgen in de les.

**Groep 8 wordt dus een makkie!**  
Veel succes in je nieuwe schooljaar.

Wat vind je spannend?

.....  
.....

Waar kijk je naar uit?

.....  
.....

## Thuisbezorgd

Ga je 's ochtends nietsvermoedend de deur uit, loop je ineens in een spinnenweb. leuw! Geen fijn begin van je schooldag.

Misschien heb je nu wel per ongeluk een romantisch etentje verpest ... Meestal wordt een web gemaakt door een vrouwtjesspin. Ze wacht tot er een leuke mannetjesspin voorbij komt om te daten. Dit gebeurt altijd in de herfst. Soms brengt het mannetje een lekker vliegje of mugje voor haar mee. En soms wordt hij zelf een lekker hapje ... dan eet ze hem op na het paren. Smakelijk!



Schrijf het woord op.




de \_\_\_\_\_



het \_\_\_\_\_



twee \_\_\_\_\_



het \_\_\_\_\_



twee \_\_\_\_\_



het \_\_\_\_\_



\_\_\_\_\_



de \_\_\_\_\_



## Bij de wilde spinnen af

Veel mensen hebben spinnen als huisdieren. In drie van de vier slaapkamers woont er namelijk eentje! Maar geen zorgen, hij kruipt echt niet over je heen als je slaapt. Spinnen zijn banger voor mensen dan andersom. En ze eten nog muggen en vliegen ook. Eigenlijk zijn het dus hele fijne huisgenoten.



## Spinnenkop

Ben jij een knappe kop die alles over spinnen weet? Dan weet jij vast wel welke zin niet waar is.

- Er zijn meer dan 600 soorten spinnen in Nederland.
- Elke spin heeft acht poten.
- Alle soorten spinnen maken webben.
- In sommige landen eten mensen vogelspinnen op.
- Spinnen hebben blauw bloed, niet rood zoals jij.
- De snelste spin ter wereld kan 2 km per uur halen.

Match each word with a picture.  
Draw a line.



• artist



• audience



• stage

Wanneer kun je de uitdrukking gebruiken?  
Verbind.



Heb je een banaan in je oren?

• als je je kleine broertje of zusje naar bed brengt

Oogjes dicht en snaveltjes toe.

• als je ergens verbaasd over bent

Dat is toch van de gekke!


• als er iets gekks of vervelends gebeurt

Poe hé!

• als iemand niet luistert

O-ooh!

• als je iets moeilijks moet doen





## Gaan als een banaan

De bananenspin is een echte kanjer. Hij is zo groot als je handpalm en leeft in bananenbomen. Als de bananen worden geplukt, zit er soms ook een bananenspin in een tros. Ze reizen dan in koele containers met weinig zuurstof de oceaan over, op weg naar de supermarkt bij jou om de hoek. En dan krijg je een flinke spin cadeau bij je banaan ... Misschien geen leuk cadeautje, maar wel heel speciaal; meestal overleeft zo'n bananenspin de lange reis trouwens niet.

### Bekijk de kaart. Omcirkel het goede woord.

In Europa vind je vulkanen vooral in het **noorden** / **zuiden**.

In Noord- en Zuid-Amerika komen de meeste vulkanen voor in het **oosten** / **westen**.



Vulkanen in de wereld

### KARAKTER

Lees de zinnen.



Onderstreep de woorden die eindigen op **elen**, **eren** en **enen**.

Lees de zinnen nog een keer.

- Wist je dat kinderen vaker struikelen dan volwassenen?
- Mensen die slaapwandelen, kunnen zich dat later vaak niet meer herinneren.
- Wist je dat vrouwen bijna twee keer zo vaak met hun ogen knipperen als mannen?
- Jongleeroefeningen kunnen je hersenen in slechts zeven dagen veranderen.

## Stap voor stap

Hoe komt de spin weer terug bij zijn web?



### Colofon

#### Concept

Astrid Nagelhout

#### Realisatie

Annemarie Können

(eindredactie)

Astrid Nagelhout

(hoofdredacteur)

Janine Lehman (art director)

Daniëlle Moelker /

Beeldbalie (beeldredactie)

Joyce Pasmans / Studio Struis

(ontwerp, beeldredactie)

Anne Wichgers

(opdrachten p. 1)

Anna Wouters (bureauredactie)

#### Coverfoto

Getty Images

#### Strip

Sander de Fouw

#### Foto's en illustraties

ANP: p. 43

(popa-langoer, liliputkikker)

Peter Fitzverploegh: p. 40-41

K. Sheikhi / University of Turku:

p. 43 (joker-spin)

Aamod Zambre en Chintan Seth

/ Eaglenest Biodiversity Project:

p. 43 (zwadderich-adder)

Overige beelden: Shutterstock

### MALMBERG

Onderwijs zit in ons DNA.

Het is uitdagend en - net als wij - altijd in ontwikkeling. We zien het als onze taak leerkrachten te ondersteunen zodat zij het beste onderwijs kunnen geven. En kinderen het beste uit zichzelf halen.

© Malmberg, 's-Hertogenbosch

Alle rechten voorbehouden. Niets uit deze uitgave mag worden verveelvoudigd, opgeslagen in een geautomatiseerd gegevensbestand, of openbaar gemaakt, in enige vorm of op enige wijze, hetzij elektronisch, mechanisch, door fotokopieën, opnamen, of enig andere manier, zonder voorafgaande schriftelijke toestemming van de uitgever. Voor zover het maken van kopieën uit deze uitgave is toegestaan op grond van artikel 16B Auteurswet 1912 j° het Besluit van 20 juni 1974, St.b. 351, zoals gewijzigd bij het Besluit van 23 augustus 1985, St.b. 471 en artikel 17 Auteurswet 1912, dient men de daarvoor wettelijk verschuldigde vergoedingen te voldoen aan de Stichting Reprorecht (Postbus 3051, 2130 KB Hoofddorp). Voor het overnemen van gedeelte(n) uit deze uitgave in bloemlezingen, readers en andere compilatiewerken (artikel 16 Auteurswet 1912) dient men zich tot de uitgever te wenden. De uitgever heeft getracht alle rechthebbenden te achterhalen. Indien u meent als rechthebbende in aanmerking te komen, kunt u zich tot de uitgever wenden.

## pagina 10-11

- wij kerven – wij hebben gekerfd  
wij proeven – wij hebben geproefd  
wij zeven – wij hebben gezeefd  
wij draven – wij hebben gedraafd  
wij beloven – wij hebben beloofd  
wij durven – wij hebben gedurfd  
wij verlopen – wij zijn verloofd  
wij beleven – wij hebben beleefd
- geloven – ik geloof – hij heeft geloofd  
verven – ik verf – jij hebt geverfd  
streven – ik streef – hij heeft gestreefd  
erven – ik erf – wij hebben geërfd  
leven – ik leef – hij heeft geleefd  
stoven – ik stoof – jij hebt gestoofd  
doven – ik doof – hij heeft gedoofd  
schroeven – ik schroef – ik heb geschroefd
- Zuid-Italië, spaghetti, pizza's, populair, geëxporteerd
- eigen antwoord
- geweld, geproefd, gewuifd, gedraafd, gezweefd, geschroefd
- de traktatie, de collecte, de injectie, het product, het respect, het compliment
- chemisch Amanda's, miljonair slapend, Kiwi's Australië
- eigen antwoord

## pagina 12

1, 9, 6, 5, 8, 2, 3, 7, 4

## pagina 14-15

- 9, 16, 12, 12 - 12, 18, 13, 18  
30, 42, 31, 43 - 36, 36, 25, 49
- 

1	2	3	4	5	6	7	8	9
1	2	3	4	5	6	7	8	9
8	10	12	14	16	18	20	22	24
9	12	15	18	21	24	27	30	33

1	2	3	4	5	6	7	8	9
3	3	10	10	21	21	36	36	55
1	6	6	15	15	28	28	45	45
4	9	16	25	36	49	64	81	100

3

bouwsel	1	2	3	4	5
oranje blokjes	1	4	18	32	75
witte blokjes	0	4	9	32	50
totaal	1	8	27	64	125

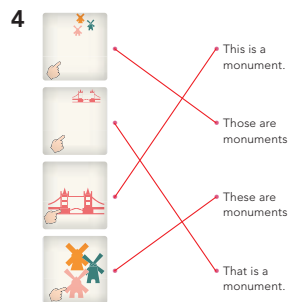
bouwsel	1	2	3	4	5
blauwe blokjes	1	1	26	26	107
witte blokjes	0	9	9	58	58
totaal	1	10	35	84	165

bouwsel	1	2	3	4	5
paarse blokjes	3	3	10	10	21
witte blokjes	1	6	6	15	15
totaal	4	9	16	25	36


4 eigen antwoord

## pagina 18-19

- vrijheidsbeeld – monument  
kaart met Amsterdam – capital  
twee deuren – neighbour
- to live, inhabitants, country, village
- The Eiffel Tower is a famous tourist attraction.  
This dog is huge.

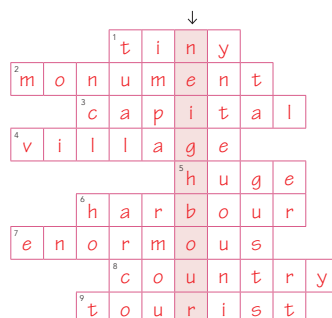


- James lives in a green and quiet neighbourhood in Houten.  
Utrecht is a city in the Netherlands with 500,000 inhabitants.  
The capital of Belgium is Brussels.  
Charles's neighbours are Mr Jones and Mr Simons.  
A lot of tourists think that Texel is a very attractive island, with beautiful beaches.



capital	country
Berlin	Germany
London	France
Paris	the United Kingdom

8



## pagina 22-23



## Olá! Bom dia!

Hello! – Groot-Brittannië  
Merhaba! – Turkije  
Bonjour! – Frankrijk  
Gutentag! – Duitsland  
Hola! – Spanje  
God dag! – Denemarken  
Dobar dan! – Kroatië

## Samen op stap

Ja, ze zijn op tijd

## Welke woorden horen bij de plaatjes?

L E M O N A D E

## pagina 26-27

1 a

- de standaardtaal
- de straattaal
- een wereldtaal
- de vaktaal
- de spreektaal
- een codetaal
- een geheimtaal
- De straattaal

1 b si

2 bliksem

De lessen op school worden uitgebreid met percussiespelen. – de verrijking  
Juf Willemien gebruikt nog altijd haar biologiekennis van de middelbare school. – teren op  
De conciërge concludeert dat alle kinderen zich aan de regels houden. – stellen

Stukje bij beetje verdwijnen de winkels uit onze buurt. – verarming  
Op het nieuwe schoolplein kun je heerlijk vrijuit voetballen. – naar hartenlust

De bankjes op het plein waren net geverfd, nu worden ze vervangen door nieuwe. – absurd

3 eigen antwoord