


Met Festival wordt de zomervakantie nog leuker.  
Dit vakantieboek staat vol met leuke activiteiten, puzzels en opdrachten.

## Echt een toptijd



M13860

# FESTIVAL

Klaar met groep 6  
**OP NAAR GROEP 7!**

dit vakantieboek is van:

MALMBERG

MALMBERG



## Wat is jouw vakantiennaam?

Neem de kleur van je zwempak of zwembroek en de hoofdpersoon uit het boek dat je het laatst gelezen hebt. Teken een selfie in zomerlook.



GESTREEPTE GOZERT!

BLAUWE BOB!

RODE FLOOR!

## Je moet kiezen! Wat doe je?

- slakken eten in Frankrijk
- mosselen eten in Nederland
- kwal eten in China



## In de zomer loop ik het liefst op ...

- slippers
- blote voeten
- flippers
- gras



## Ik zou weleens willen slapen in een ...

- boomhut
- hangmat
- superchic hotel
- pipowagen
- slaapzak onder de sterren
- .....

En dan neem ik ..... mee.

## Zomerhit

Mijn favoriete liedje deze zomer is

.....

- ik kan het helemaal meezingen.
- ik kan het bijna helemaal meezingen
- ik kan het helemaal niet meezingen.

Dit vind ik de leukste zin:

.....

.....



# Zin in de zomer

Kijk mij eens! Hoe zit jouw droomvakantie eruit?  
Lekker luieren op een onbewoond eiland?  
Op safari in de jungle? Of de hele wereld rond?  
Leef je uit en maak je droom waar ... op de stoep of in de achtertuin!







**MIA & LUCAS**  
**KAT KWIEBUS**



**SEM**





# Dat prikt!

**Dit zijn Mia en Lucas en hun kat Kwiebus. Ze wonen naast Sem. Het is zomervakantie. Mia leert Kwiebus trucjes. Maar dat wil nog niet zo goed lukken ... Niet alleen omdat katten nu eenmaal niet zo goed naar mensen luisteren. Maar ook omdat Mia zo vaak naar haar leuke buurjongen kijkt! Wat zijn Sem en zijn vader toch elke dag aan het doen in het tuinschuurtje?**

'Toe dan, Kwiebus, toe dan. Je kunt het wel. Spring! Spring!'  
Mia laat haar schouders zakken. 'Pffff. Dit wordt 'm niet.'  
Lucas loopt de tuin in. 'Wat doe je?'  
'Ik wil in het Guinness Book of Records. Per se. Het moet gewoon. Maar ik weet niet hoe. Als Kwiebus nou meer dan dertien kunstjes in een minuut kan, dan wint-ie van het varken dat er nu in staat. Maar we zijn al een uur bezig en hij kan er nog maar één: kopjes geven. Dat schiet niet erg op.'

'Bedenk dan een ander wereldrecord.'  
'Heb ik al gedaan. Maar voor mijn haar langer is dan 1 meter en 73 centimeter, poeh, dan ben ik waarschijnlijk al grijs. En omdat we geen zwembad hebben, kan ik ook niet oefenen voor de meeste koprollen onder water in een minuut. Superoneerlijk, want dat kan ik vast heel goed. Eigenlijk is het mama's schuld dat ik nu geen wereldrecord haal.' Mia wordt steeds bozer.  
'Waarom wil je dat dan zo nodig? Waarom moet je in dat boek? Ik ken niemand in dat boek.'  
'Jawel, Sem komt in dat boek!' Met een rood hoofd knikt Mia naar de schutting. 'Hij wel! En hij wil niet eens zeggen hóe!' ►





Lucas kijkt verbaasd naar zijn zus.  
En begint dan heel hard te lachen.  
'Ooooooh! Mia! Je bent VERLIEFD!'

Na het eten schuift Lucas voorzichtig naast Mia op de bank. Mia was natuurlijk woest geworden vanmiddag. Sindsdien heeft ze geen woord meer tegen hem gezegd. Maar hij wil nu toch wel meer weten over dat wereldrecord van de buurjongen.

'Mia..?'

Zeg, Mia. Hoe weet je dat eigenlijk van Sem?

Van dat record?'

Mia twijfelt. Ze is nog steeds boos, maar ze wil ook heel graag haar hart luchten. Ze zucht.

'Nou. Dat zegt hij. Hij met zijn vader. Dat ze heel goed zijn. En dat het Guinness Book of Records snel langs komt, om te controleren.

Ik hoor ze ook oefenen. Maar ik weet niet wat ze doen, Sem wil niks zeggen.'

'Oh? Wat hoor je dan?'

Mia kijkt haar broer strak in de ogen.

'Ik hoor steeds: 'Dat prikt!''

### Welk record gaan Sem en zijn vader verbreken? Kruis aan wat je denkt.

- Zo snel mogelijk twee liter cola drinken.
- 3500 tandenstokers in de baard van Sems vader steken.
- Van Sems vader de meest getatoeëerde man op de wereld maken.
- Zo lang mogelijk op een cactus zitten.
- Zo veel mogelijk kipsateetjes maken in 20 minuten.
- Iets anders wat prikt, namelijk:



Sem wil jou wel verklappen welk record hij wil breken. Doe je best!  
Kijk op bladzijde 42. Daar staan tien vragen. De antwoorden vind je bij deze Festival sleutel. Als je ze allemaal gevonden hebt, weet jij het ook.



# Guinness Book of Records

Dit wereldberoemde boek bestaat al sinds 1955. Het is bedacht door een man die samen met een vriend een mooie wandeling maakte in het bos. Ze zagen twee verschillende vogels wegvliegen en vroegen zich af welke de snelste was. Ze kregen bijna ruzie! De ene man wilde het thuis opzoeken, maar kon nergens het antwoord vinden. Daarom besloot hij een boek te maken

dat vol staat met mensen en dieren die ergens het beste in zijn. Daarna waren al zijn wandelingen weer heel gezellig.

Zijn boek werd een groot succes. Er zijn er al meer dan 140 miljoen van verkocht! Wil je ook graag in het boek komen? Dan kun je je aanmelden met een goed idee. Hoe gekker hoe beter!



Nathan uit de Verenigde Staten heeft een dino gebouwd van Lego. Zijn T-rex is gemaakt van 80.020 steentjes. Die krijgt hij vast niet meer terug in het doosje ...




Veel mensen eten graag aardbeien in de zomer. Deze kanjer weegt 289 gram! Een hele maaltijd ...

Een vrouw uit Engeland liep een marathon. Of dat bijzonder genoeg is om in het boek te komen? Wel als je als ijsje verkleed bent!



Moet je snel naar de wc? In Engeland is een toilet gemaakt dat 113 km per uur kan. Het toilet zit vast op een kart en je kunt de wc-borstel ook gebruiken als versnellingspook. Handig!



Hond Toby uit Canada houdt niet erg van ballonnen. Hij bijt er 100 stuk in 28 seconden.



# Gewoon niet normaal!

Zou je wel eens een dagje een dier willen zijn? Goed idee! En dan hoog vliegen, heel hard rennen of heel lang onder water blijven? Doe de quiz en vul je antwoorden in. Heb je alles goed? Dan ontdek je welke hond het allerkleinste hondje ter wereld is. Ze heet Milly, past makkelijk in een handtasje en is ... nog geen 10 cm groot!



oplossing

1

2

3

4

5

6


7

8

9

**1** De meeste honden worden al heel blij van één tennisbal. Maar voor labrador Finley is dat echt niet genoeg! Hoeveel tennisballen kan hij tegelijk in zijn bek houden?

- A vier (D)
- B zes (C)



**2** Walvissen moeten net als jij adem halen voor ze onder water duiken. Hoe lang kan een walvis onder water blijven?

- A langer dan twee uur (H)
- B minder lang dan twee uur (E)



**3** Jonathan de schildpad is het oudste dier ter wereld. Hij leefde al toen er nog geen televisies, auto's en internet waren. Hoe oud wordt hij dit jaar?

- A 190 jaar (I)
- B 90 jaar (E)



**4** Hoeveel literpakken melk kan koe Marilia uit Brazilië op een dag in haar eentje vullen?

- A minder dan 120 (N)
- B meer dan 120 (H)




**5** De distelvlinder kan wel 12.000 km vliegen. Van waar naar waar vliegt de vlinder?

- A van Europa naar Afrika (U)
- B van Amerika naar Europa (S)



**6** Dit is Francesca. Francesca heeft een vacht van wel 35 cm lang. Wat voor dier is zij?

- A cavia (E)
- B konijn (A)



**7** Van alle vogels kan de albatros het langst achter elkaar vliegen. Hoe lang kan hij in de lucht blijven?

- A 5 maanden (D)
- B 5 jaar (H)



**8** Cassius is de grootste zee krokodil die in een dierentuin leeft. Hij kan 20 kilo vlees in 30 seconden opeten! Hoe lang is hij?

- A meer dan 5 meter (U)
- B minder dan 5 meter (O)



**9** Deze spin wil je echt niet tegenkomen! Gelukkig leeft hij alleen in Zuid-Amerika. Hoe groot kan deze spin worden?

- A 28 cm (A)
- B 18 cm (G)



**OPDRACHT 1**

Schrijf het woord op.

- ritueel De vaste **rituelen** van de indianen vind ik mooi.
- actueel De \_\_\_\_\_ stand is 3-2 voor Nederland.
- individueel Samenwerken vind ik fijner dan \_\_\_\_\_ opdrachten maken.
- eventueel Leo noemt de \_\_\_\_\_ oplossingen voor het probleem.
- ideaal Ik heb veel \_\_\_\_\_. Voor dieren zet ik me honderd procent in.

**OPDRACHT 2**

Schrijf het woord op.

Marije is **1** lid van het Wereldnatuurfonds. Ze heeft al eens geld opgehaald voor het **2** t regenwoud. Nu voert ze actie voor de orka's in de Stille **3** O. Haar kamer hangt vol met **4** f van dieren. Ook is ze tegen wilde dieren in het **5** c. Ze vindt het **6** z als dieren kunstjes moeten doen. Bij haar thuis eten ze geen vlees, maar eten ze **7** v. Marije heeft veel **8** i.

- |             |         |
|-------------|---------|
| 1 lid _____ | 5 _____ |
| 2 _____     | 6 _____ |
| 3 _____     | 7 _____ |
| 4 _____     | 8 _____ |

**OPDRACHT 3**

Maak de rijen af.

Omcirkel de goede categorieën.

**enkelvoud****meervoud**

- |              |                        |
|--------------|------------------------|
| de etage     | de <i>etages</i> _____ |
| het ritueel  | de _____               |
| het station  | de _____               |
| de passagier | de _____               |
| het ideaal   | de _____               |
| de vitrage   | de _____               |

**OPDRACHT 4**

Maak de zin af.

De zin moet meer dan zes woorden hebben.



In de auto \_\_\_\_\_.

Ik zit in \_\_\_\_\_.

Op het podium \_\_\_\_\_.

Het publiek \_\_\_\_\_.



**OPDRACHT 5** Schrijf het woord op.



het \_\_\_\_\_



de \_\_\_\_\_



de \_\_\_\_\_



de \_\_\_\_\_




de \_\_\_\_\_



de \_\_\_\_\_



de \_\_\_\_\_



de \_\_\_\_\_

**OPDRACHT 6** Schrijf het **tegengestelde** op.

de leugen      *de waarheid* \_\_\_\_\_

voor iedereen \_\_\_\_\_

thuis slapen \_\_\_\_\_

verkleinde \_\_\_\_\_

af en toe \_\_\_\_\_

ongeveer \_\_\_\_\_

mannelijke \_\_\_\_\_

de lengte \_\_\_\_\_

**OPDRACHT 7** Schrijf het woord op.

Omcirkel de goede categorieën.

Een geschenk is hetzelfde als een c   . \_\_\_\_\_

Vlees op een stokje is hetzelfde als s   . \_\_\_\_\_

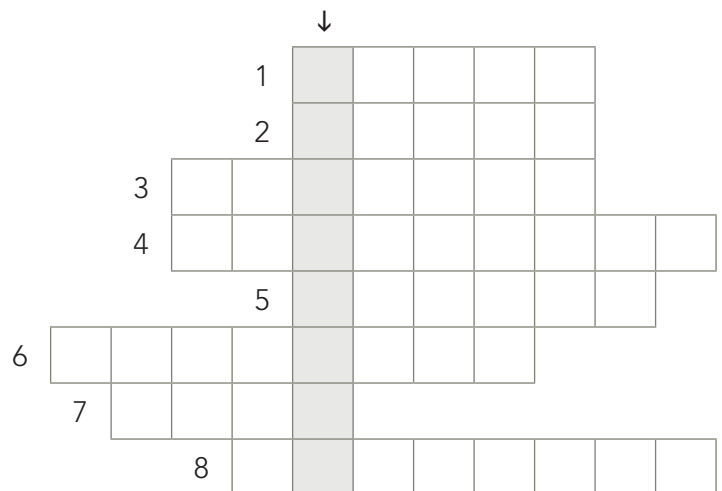
Ik studeer altijd aan mijn b   . \_\_\_\_\_

Een bar is hetzelfde als een c   . \_\_\_\_\_

Ik stof het kunstwerk af met een p   . \_\_\_\_\_

**OPDRACHT 8** Vul de puzzel in.

- 1 De hoofdstad van Frankrijk.
- 2 Olifanten hebben slagstanden van ...
- 3 Wij ... om 12.00 uur aan tafel.
- 4 Drummen is hetzelfde als ...
- 5 Hoesten is hetzelfde als ...
- 6 Met de ... peren zitten.
- 7 Wij rijden in een ... naar het vliegveld.
- 8 Een kleine woning.



Wat lees je onder de pijl? \_\_\_\_\_

# Yoga als een



Heb je soms het gevoel dat er veel van je wordt verwacht?  
Of vind je het lastig om je mening te uiten?  
Voel je je anders dan de kinderen om jou  
heen? Dat is heel normaal!

Verschil mag er zijn. Sta regelmatig  
stil bij wat jij voelt. De volgende  
oefeningen kunnen je daarbij  
helpen.

Laat je horen!



## De leeuw

- Ga zitten als een kikker, maar richt je vingers richting je knieën.
- Streck je armen.
- Steek je tong uit en brul als een leeuw.

Je schraapt zo als het ware je keel, zodat eventuele emoties eruit kunnen.

Een leeuw kent zijn eigen kracht. Wanneer voel jij je sterk?

Laat je zien!

Aan anderen en aan jezelf!



## De gorilla

- Sta stevig rechtop, voeten iets elkaar en maak vuisten van je handen.
- Trommel met je handen in een snel tempo op je borst.
- Brul tegelijk als een echte gorilla.
- Maak je groot en breed en loop rond.
- Kijk naar voren en niet naar beneden. Je mag er zijn!

Wanneer jij iemand bent die liever op de achtergrond blijft, kan de gorilla best even onwennig zijn. Herhaal de oefening regelmatig, je zult merken dat je volume steeds luider wordt!

Bedenk na afloop van de oefening wanneer jij veel ruimte nodig hebt. Misschien wil je het ook delen met iemand, zodat die daar rekening mee kan houden wanneer de situatie zich voordoet.



# dier!



## De zwaan

Herken je dit? Een ander een complimentje geven is niet moeilijk.

Maar als jou gevraagd wordt wat je mooi vindt aan jezelf, weet je ineens het antwoord niet ...

- Ga op je buik liggen.
- Buig je benen en pak je enkels vast.
- Kom omhoog en maak een holle rug.
- Adem goed door en kijk schuin naar boven. Je mag de ogen sluiten.
- Wieg zachtjes van voor naar achteren.

Deze oefening kan best veel van je rug vragen. Laat daarom een holle oefening (de zwaan) volgen door een bolle oefening (de schildpad).



## De schildpad

Even helemaal terug naar jezelf!

Ik ben een schildpad. Ik keer naar binnen door me te verstoppen in mijn schild. Wanneer verstop jij je?

En op welke plek kom jij tot rust?

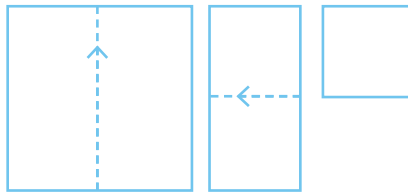
- Ga rechtop zitten, met je benen licht gespreid.
- Ga goed op je zitbotjes zitten door je billen omhoog te liften en weer neer te leggen.
- Trek je benen een beetje op.
- Buig voorover en leg je voorhoofd op de grond tussen je benen.
- Plaats je armen onder je dijen door naar achteren.



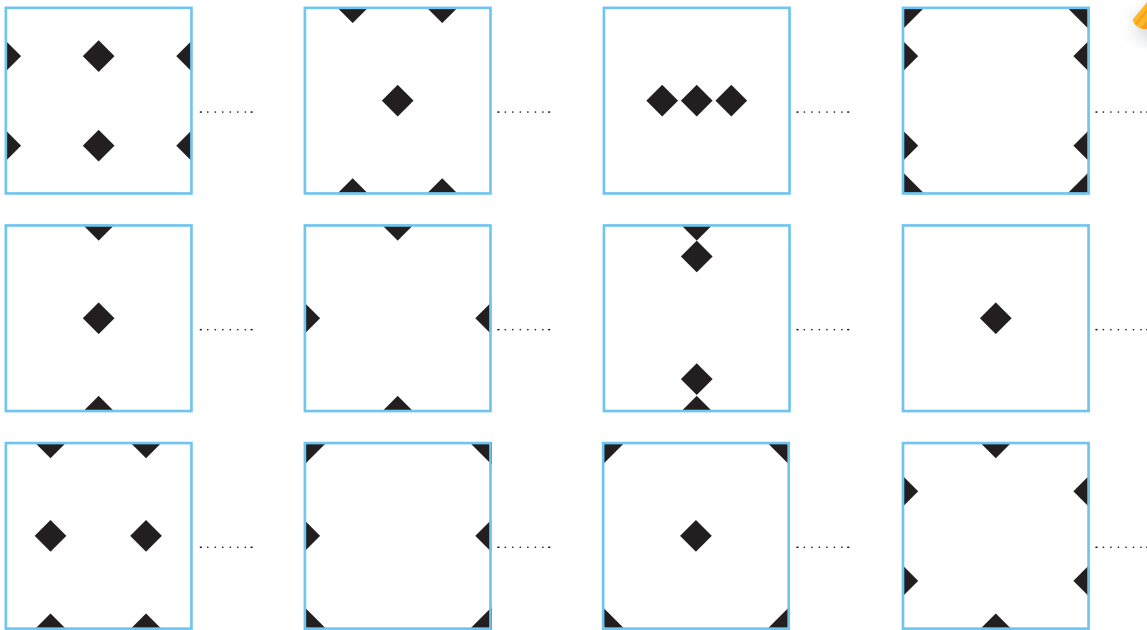
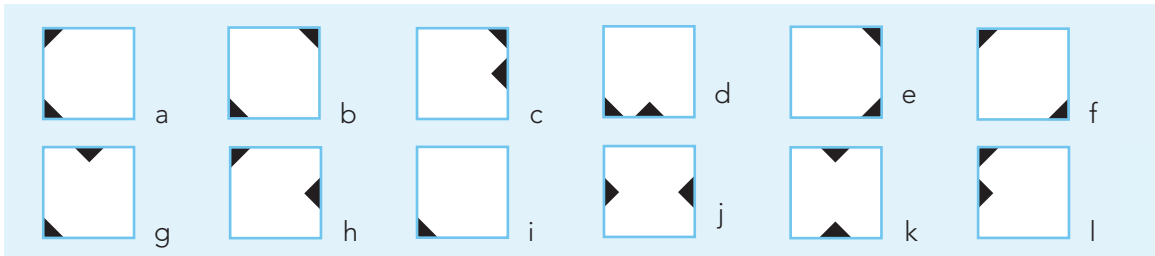


**1** Hoe ziet het blad eruit?

Neem een vierkant blad.  
 Vouw het in vieren.  
 Knip de zwarte delen eruit.  
 Vouw het weer open.  
 Hoe ziet het blad er dan uit?

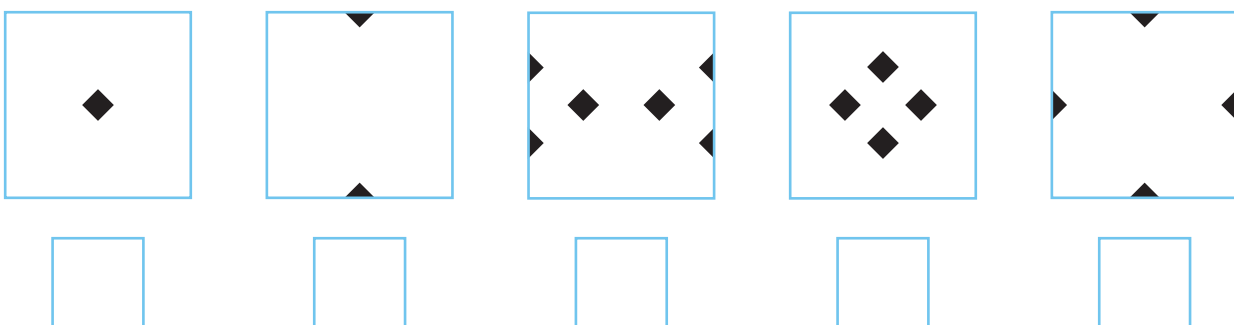


Je kunt zelf vouwen en knippen. Gebruik vouwblaadjes.



**2** Nu andersom. Waar is er geknipt?

Je ziet een uitgevouwen blad.  
 De zwarte delen zijn eruit geknipt toen het blad opgevouwen was.  
 Teken waar er is geknipt.





**3** Vouw het witte deel op het oranje deel. Welke figuur wordt het?

**4** Vouw het witte deel terug van het oranje deel. Welke figuur was het?



# Lichtpuntje

Haal de zon in huis met dit vrolijke windlicht.  
Hang hem buiten op.  
Of gebruik hem binnen om de zomer in huis te halen als het winter is.

Je maakt hem van een glazen potje, wat zand en een LED-lampje.  
Ga je een dagje naar het strand?  
Dan kun je een handvol strandzand meenemen.  
Zand uit de zandbak kan natuurlijk ook.



### Dit heb je nodig

- glazen pot
- verf of nagellak om hem te versieren
- handvol zand van het strand of uit de zandbak
- eventueel een paar schelpjes
- LED-lampje
- stuk keukentouw

### Zo maak je het

- 1 Zorg dat de glazen pot schoon en droog is.
- 2 Versier hem met stippen verf of nagellak in je favoriete kleuren. Laat goed drogen.
- 3 Doe een stuk keukentouw om de rand en knoop goed vast. Hiermee kun je hem ergens aan ophangen.
- 4 Doe een handvol zand in de pot. Zet hier het LED-lampje op. Leg eventueel nog een paar schelpjes op het zand.



1

Match each word with a picture.  
Draw a line.



• meal



• carrots and peas



• cucumber



• bill

2

Choose the right answer.  
Tick the box.

Where are the straws?








Where are the fish and chips?








3

Which word is correct?  
Underline the right answer.



My pizza is big, but my brother's pizza is **bigger** | **biggest**.

My dad's pizza is the **big** | **biggest**.

My sister's pizza is not so **big** | **bigger**.

My friend has the **big** | **biggest** pizza in the world.

4

Put the sentences into the correct order.  
Place the numbers 2 to 5 in front of them.

..... Mum and dad pay the bill.

..... We order food and drinks.

..... The waiter brings our order.

1 ..... We go to the restaurant.

..... The waiter brings the menu.

5

Which sentence goes with the word?  
Draw a line.

soft drink •

• helps you in the restaurant

carrots and peas •

• a cold drink, with or without bubbles

waiter •

• a round fruit

melon •

• orange and green vegetables

6

Which word does not fit?  
Cross out one word in each column.

carrots	bill	lemonade
cucumber	menu	milkshake
salad	restaurant	spaghetti
steak	straw	soft drink

7

Which word is correct?  
Underline the right answer.

I'd like to pay, may I have the **bill** | **menu**?

May I have a **sauce** | **straw** with my lemonade?

We sometimes eat in a **meal** | **restaurant**.


What drinks are on the **meal** | **menu**?

I want to buy some French fries  
**to take away** | **to choose** and eat at home.

8

Which word is correct?  
Write down the words.

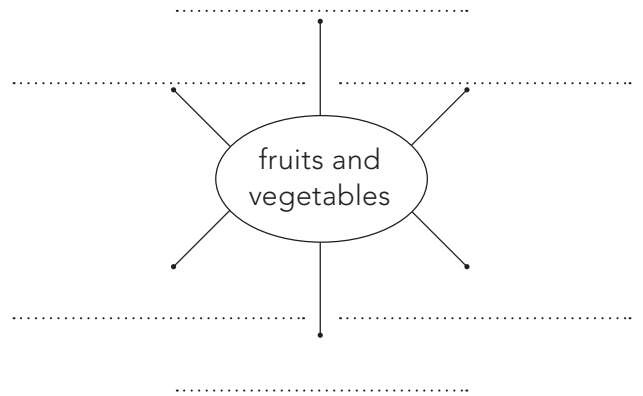
Choose from: **French fries** – **rice** – **salad** – **steak**



9

Make a word web about fruits and vegetables.

Write down the words.



10

Answer the question.  
Write down the words.

Which vegetables are green? Write down at least two vegetables.

.....

.....

11

Answer the questions.  
Write down the words.

1. What is your favourite vegetable?

My favourite vegetable is .....

2. What fruit do you like the most?

The fruit I like most is .....

3. What food makes you happy?

I feel happy when .....

4. What do you like cooking?

I .....



# Positieve energie

Wanneer je een elektrische auto hebt, hoef je geen benzine te tanken. Dat is beter voor het milieu. Een elektrische auto heeft een stekker die in het stopcontact kan, net als bij een broodrooster of een lamp.

Een Nederlandse autofabrikant bouwt een auto die niet alleen elektrisch rijdt, maar zichzelf ook kan opladen. Er zitten zonnepanelen op deze auto. Wanneer de zon schijnt, zorgen de zonnepanelen voor stroom en daar kan de auto op rijden.

Deze auto rijdt ongeveer 725 kilometer. Dan moet hij weer opgeladen worden. Hoe ver kun je hiermee in één keer komen in Nederland?

Je start én eindigt in Maastricht. Naar welke andere provinciehoofdsteden kun je op en neer rijden? Zet hier een vinkje in het rondje.



# Lekker zonnetje

S'mores uit Amerika zijn een echte traktatie. Dit vreemde woord klinkt alsof je in het Engels zegt: 'ik lust er nog wel een', maar dan met je mond vol. Zo lekker zijn ze. Wil je ze zelf ook eens proeven, maar heb je geen zin om in de keuken te staan? Gebruik dan zonne-energie!

## Dit heb je nodig

- lege pizzadoos
- aluminiumfolie
- huishoudfolie
- plakband of nietmachine
- biscuitjes
- marshmallows
- reep chocolade, in blokjes



## Zo maak je het

- 1 Pak een flink stuk aluminiumfolie. Het moet ruim twee keer zo lang zijn als je pizzadoos. Maak het folie met plakband of nietjes vast aan de binnenkant van de doos. Zorg dat de bodem en het deksel bedekt zijn.
- 2 Maak dan je s'mores. Leg een biscuitje op de bodem van de doos. Leg daar een blokje chocolade op en daarop een marshmallow.
- 3 Doe huishoudfolie over de doos met de s'mores.
- 4 Zet de doos met de s'mores in de zon, met het deksel open.
- 5 Na ongeveer twee uur is de chocolade gesmolten en zijn de marshmallows zacht geworden.

Eet smakelijk van je 'klustrnogwleen'!



# Puzzelfestival

Het is een warme zomeravond. Nog eventjes puzzelen en dan lekker slapen.


## Bij de achterdeur

Iedereen heeft z'n slippers bij de deur gezet, maar het is een grote puinhoop geworden. Kun jij de stapel opruimen? Verbind de paren. Er is één slipper kwijt.



## Denken over de dag

Kleur het vakje als je het vandaag hebt gedaan of gezien of gehoord. Met vier gekleurde vakjes op een rij (recht of schuin of naar beneden) heb je Bingo! Hoeveel dagen duurt het?



<b>in een ander bed geslapen</b>	<b>gezwommen</b>	<b>krekels horen tjirpen</b>	<b>op een hete stoel van een auto gezeten</b>
<b>een hond zien zwemmen</b>	<b>een strip gelezen</b>	<b>buiten gegeten</b>	<b>muziek geluisterd</b>
<b>een muggenbult gekregen</b>	<b>barbecue geroken</b>	<b>in de zon gezeten</b>	<b>water over jezelf heen gegooid</b>
<b>een ijsje gegeten</b>	<b>een vreemde taal gehoord</b>	<b>een watergevecht gehouden</b>	<b>een foto gemaakt</b>







## Sudoku

In elk rij en in elke kolom staat elke figuur één keer: zon | slippers | zwembroek | zonnebrand | zonnebril | ijsje  
Teken de ontbrekende figuren.



## Ik droom van mijn droomland

Bij welk land hoort elke vlag?  
Trek een lijn.



# Te land, ter zee en in de lucht

finish

Hoe kun je het snelst door Nederland reizen?  
Kies je favoriete vervoermiddel en reis door het hele land. Wie is het eerst bij Noordkaap, het noordelijkste puntje van Nederland?

Vlieg met een luchtballon vanaf het meest westelijke punt in Nederland: Sint Anna ter Muiden.  
Vaar met een kano vanaf de Biesbosch.  
Wandel vanaf de Pietersberg in Maastricht.

Veel mensen bezoeken Nederland om de tulpen en molens te bekijken.  
Kom je op tulpen of molens? Ga twee vakjes verder.  
Kom je op de rotonde? Ruil van vervoermiddel met een andere speler.  
Sta je op het stopbord? Sla een beurt over.

**Wat heb je nodig?**

- drie spelers
- pion per speler
- dobbelsteen





**start**

**start**

Woordspel

1

In dit gebied heeft een roedel wolven zijn territorium. Volg de aanwijzingen op. Kun jij het territorium vinden?

Kijk hier voor alle aanwijzingen!

	1	2	3	4	5	6	7	8	9	10
a	■	■								
b	■	■								
c	■	■								
d	■	■								
e	■	■								
f	■	■								
g										
h										
i										
j										
k										
l										
m										
n				■	■	■	■	■	■	■

- ❁ Door alle vakjes onder 3 loopt de rivier. Kleur al die vakjes blauw.
- ❁ Op de hele rij n, behalve bij de rivier, staan dennenbomen. Daarom is het er stikdonker. Teken in deze vakjes dennenbomen zo: ▲
- ❁ Op de hele linkeroever van de rivier, van g tot en met m, staan ook dennenbomen.
- ❁ Rechts van de rivier, bij a en b, is het niet stikdonker, maar schemerig. Teken in deze vakjes eikenbomen zo: ●
- ❁ In hun territorium op een open veld spelen de welpen tot ze tegen een stootje kunnen. Vakje f6 is het midden van het veld. Het veld is 9 vakjes groot. Kleur ze groen.
- ❁ De leider van de roedel heeft het territorium afgebakend. Hij deed dit in vakje b4 en vakje b10. Hij deed dit ook in vakje h8 en h10. Zet kruisjes in deze vakjes.
- ❁ De wolven beschikken over een veilige slaapplek in j7 en k7. Kleur deze vakjes geel. De hoofdwolvin bakende het territorium af in vakje l4 en l8. Zet kruisjes in deze vakjes.
- ❁ De concurrentie is vlakbij. Er bevindt zich een andere roedel in het dennenbos rechts van de rivier. Kleur deze vakjes rood.
- ❁ Nog een andere roedel bevindt zich links van de rivier, in de vakjes waar het niet stikdonker is. Kleur deze ook rood.
- ❁ Trek nu een lijn tussen de afgebakende punten (de kruisjes) van het territorium.

2

Zoek wolf A. Hij wil een vakje omlaag, maar dan komt hij op het territorium en wordt hij verjaagd. Als hij een vakje naar links gaat, dan komt hij van de regen in de drup, want daar is de rivier. Weet jij waar wolf A is? Kleur dat vakje oranje.

3a

Welke drie woorden horen bij elkaar? Trek een lijn. Ze staan op een rij: zo →, zo ↑, zo ↘ of zo ↗.

de soortgenoot	het gezin	het hondenhok	het gebied	afbakenen	de afkomst
de juf	groep 6	de club	huilen	het land	het signaal
de school	de roedel	het jeugdhok	de grens	het alarm	het territorium



# Net als in de film

Wanneer je een film kijkt, lijkt alles levensecht. Maar vaak is een deel van wat je ziet echt ... nep! Hoe kan dit?

In de filmstudio hangt een groot groen scherm. Voor het scherm staan de acteurs.

De camera's filmen alles wat ze doen en zeggen. Met computers wordt een achtergrond gemaakt die past bij het verhaal van de film.

Die achtergrond wordt dan achter de acteurs 'geplakt'.



Dit gebeurt als het heel lastig of duur is om op een echte plek te filmen. Je ziet hier een paar afbeeldingen uit films. Wat denk je, welke zijn helemaal echt? En welke zijn nep?



# Echt nep

Je kunt ook zelf een foto maken die een beetje echt is en een beetje nep!




## Vlieg met me mee

Geef je vriend of vriendin een paar ballonnen. Kniel zelf op de grond. Vraag je vriend of vriendin om te springen.



## In de wolken

Geef je vriend of vriendin een leeg ijshoortje. Wacht tot er een mooi rond wolkje voorbijkomt. Maak snel een foto van een ijsje.



## Op zijn plek

Zoek een lege parkeerplek. Pak een speelgoedautootje en houd dat vlak voor je camera.



## Lekker grrriezelig

Zet een dino vlakbij je op de grond. Vraag je vriend of vriendin om een eindje verder te gaan staan.

**Heb je genoeg geld?**

Kruis aan.

Wij willen ieder 2x ballen gooien, ieder 1x ringwerpen en we delen 1 portie poffertjes. Wij hebben samen € 20,-



- Dat is genoeg.
- Ze komen ongeveer € .....,- tekort.

Wij willen ieder 1x ballen gooien, ieder 1x ringwerpen en ieder een half uur op het springkussen. Wij hebben samen € 10,-



- Dat is genoeg.
- Ze komen ongeveer € .....,- tekort.

Wij willen ieder 1x touwtje trekken, ieder 20 minuten op de supertrampolines en ieder een portie poffertjes. Wij hebben samen € 35,-



- Dat is genoeg.
- Ze komen ongeveer € .....,- tekort.

ballen gooien	€ 1,95
touwtje trekken	€ 3,15
ringwerpen	€ 2,05
springkussen (15 min)	€ 1,98
supertrampolines (10 min)	€ 1,10
portie poffertjes	€ 5,95



**Wat kunnen ze betalen?**

Kijk bij de vorige opdracht.

- 5x ballen gooien en ..... x ringwerpen voor € 20,-
- 3x touwtje trekken en ..... x op het springkussen voor € 16,-
- 3x springkussen en ..... x touwtje trekken voor € 13,-
- 2 porties poffertjes en ..... x touwtje trekken voor € 20,-
- 9x op de supertrampoline en ..... porties poffertjes voor € 22,-
- 3x touwtje trekken en ..... porties poffertjes voor € 32,-



Hoeveel maanden hebben 28 dagen?

**Meer dan 10 euro?**

Gooi 3 keer met een dobbelsteen. Tel die bedragen bij elkaar op.

Ik gooide:



totaal:

Dat is **meer** | **minder** dan 10 euro.

Ik gooide:



totaal:

Dat is **meer** | **minder** dan 10 euro.

Ik gooide:



totaal:

Dat is **meer** | **minder** dan 10 euro.

- € 1,98
- € 0,85
- € 2,45
- € 5,50
- € 1,05
- € 3,25


**Vul in:**

**horizontaal**

- 1  $6 \times 453$
- 2  $7 \times 528$
- 4  $4 \times 219$
- 5  $7 \times 813$
- 8  $8 \times 412$
- 11  $8 \times 581$
- 13  $5 \times 369$
- 15  $6 \times 70$
- 16  $5 \times 436$
- 17  $8 \times 808$

**verticaal**

- 1  $5 \times 55$
- 3  $3 \times 222$
- 6  $2 \times 343$
- 7  $4 \times 236$
- 9  $2 \times 134$
- 10  $6 \times 164$
- 11  $3 \times 164$
- 12  $8 \times 105$
- 13  $2 \times 53$
- 14  $4 \times 131$



**Maak keersommen.**

Gebruik steeds een oranje kaartje en een groen kaartje. Reken ze ook uit.



de som met het kleinste antwoord:

.....

een som met een antwoord tussen 1500 en 2000:

.....

een som met een antwoord tussen 2000 en 3000:

.....

een som met een antwoord tussen 3000 en 4000:

.....

een som waarvan het laatste cijfer van het antwoord 9 is:

.....

een som met een antwoord met allemaal verschillende cijfers:

.....

een som waarvan het laatste cijfer van het antwoord 1 is:

.....

een som met een antwoord met het cijfer 0 erin:

.....

**Gooi een som.**

Gooi met 1 dobbelsteen.

Kies een vakje boven de streep en schrijf op wat je hebt gegooid.

Ga door tot alle vakjes boven de streep vol zijn.

Reken dan de som uit.



\_\_\_\_\_  $2 \times$

.....



\_\_\_\_\_  $3 \times$

.....



\_\_\_\_\_  $5 \times$

.....



\_\_\_\_\_  $6 \times$

.....

# Raar, maar waar?!

Wat een vreemde dieren! Zijn ze echt of nep?

Kruis het goede antwoord aan.

Vul de letters van je antwoorden hieronder in.

En ontdek nog een heel vreemd dier dat echt bestaat!

oplossing

1  2  3  4  5  6  7  8  9  10



## 1 CREA KEA

De kea is een superzeldzame papegaai. Hij kan niet vliegen en woont in een hol. Omdat hij in een koud gebied leeft, is hij dol op ... ijs!

echt G  nep A



## 2 WIT WASJE

Als je heel goed kijkt, zie je nog net het snuitje van de sneeuwwasbeer. Zijn vacht wordt wit in de winter. Dan valt hij niet op in de sneeuw.


echt R  nep L



## 3 BLUB, BLUB, BLOB!

Is het een boze buurman? Of een verdrietige oma? Nee! Het is de blobvis. Zijn lijf is zo zacht als pudding. Hij leeft in zee, vlakbij Australië.

echt A  nep M



## 4 AI AI AI...

Dit nachtdiertje is familie van de schattige maki. Met zijn superlange vingers peutert hij beestjes uit rotte bomen. In Madagascar heet hij aye-aye, bij ons vingerdier.

echt S  nep A



### 5 SOORT ZOEKT SOORT

De pioenrooskolibri komt alleen voor langs de kust van Argentinië. Hij wordt zo lang als je wijsvinger. Zijn veertjes hebben dezelfde kleuren als zijn favoriete bloem.

echt D       nep K



### 6 IEUW!

Wat ruik ik? En wie deed dat? De stinkvis natuurlijk! Wanneer een roofvis hem op wil eten, spuit hij snel een stinkwolk. Zelf eet hij alleen zeewier.

echt L       nep I



### 7 EEN ECHT DRAAKJE

De gordelstaarthagedis komt uit Zuid-Afrika. Wanneer roofvogels hem willen opeten, rolt hij zich helemaal op. Hij stopt dan zijn eigen staart in zijn mond.

echt K       nep L



### 8 ZWART OP WIT

De pandamier is geen echte panda, maar hij heeft wel dezelfde kleuren. En ... het is eigenlijk ook geen mier, maar een wesp! Hij kan flink steken!

echt K       nep O



### 9 KOUD KUNSTJE

Deze grote vechtkrab speelt graag de baas in de Zuidelijke Poolzee. Wanneer hij een gevecht wint, slaat hij zichzelf op de borst. Met zijn sterke scharen knipt hij zo een kreeft doormidden.

echt I       nep E



### 10 LEKKERBEK

De langsnuitskangoeroe is een kieskeurig beestje. Hij lust alleen de verse bloemen en blaadjes van de prikkende acaciastruik. Dankzij zijn lange, smalle snuit wordt hij nooit geprikt.

echt L       nep R

**1** Lees de zinnen.

Zoek de volgende woorden in de zinnen en onderstreep ze.

Lees de zinnen nog een keer.

essentieel | geniale | joviaal | actuele | officieel | sociaal | cruciaal

- Het is essentieel en cruciaal voor apen om genoeg bos te hebben.
- Met die geniale actie voor de gorilla's is duizend euro opgehaald.
- De actuele situatie van de bonobo's is niet zo geweldig.
- Gelukkig is jagen op apen officieel verboden.
- De meeste chimpansees zijn vriendelijk, sociaal en joviaal.

**2** Lees de tekst.

Onderstreep de woorden met **eaal** | **eale**, **ueel** | **uele**, **iaal** | **iale** en **ieel**.

Gorilla's met uitsterven bedreigd!

De grootste aap ter wereld, de gorilla, is bijzonder sociaal en collegiaal. Maar helaas gaat het niet goed met deze mooie, joviale apen. Volgens actuele informatie zijn er veel minder gorilla's dan vroeger. De redenen daarvoor zijn grotendeels commercieel. De mijnbouw in de leefgebieden van de apen groeit substantieel. En daarnaast maken stropers nog steeds jacht op de dieren, ook al mag dat officieel allang niet meer. Er zijn nog steeds mensen die ceremonieel apenvlees eten. Het maakt voor hen deel uit van een eeuwenoud ritueel.

**3** Stel, het Wereld Natuur Fonds zamelt geld in om de gorilla's te helpen. Wat kunnen ze het best doen met dat geld, vind jij?

---



---



---



---



# De kleinste aapjes

Het dwergzijdeaapje is het kleinste aapje ter wereld. Leg hem maar eens langs een liniaal. Hij is niet groter dan vijftien centimeter. Dat is wel zonder staart. Die is ook nog eens vijftien centimeter. Het aapje weegt ongeveer honderddertig gram. Dat is minder dan je telefoon! Hij is dus ideaal om in je binnenzak te stoppen. Helaas zijn er mensen die dat echt doen. In sommige landen houden ze dwergzijdeaapjes als huisdier, maar meestal overleven de aapjes dat niet. Ze kosten trouwens wel vierduizend euro!

Het dwergzijdeaapje leeft in de bossen van Zuid-Amerika. Hij heeft speciale klauwen waarmee hij goed in bomen kan klimmen. Het aapje eet insecten, fruit, maar vooral hars. Dat moet hij onder het schors van de bomen vandaan halen. Daarvoor zijn zijn kleine tandjes **essentieel**. Zijn vijanden zijn slangen, katten en roofvogels. Gelukkig kunnen de aapjes vliegensvlug door de bomen rennen.


De dwergzijdeaapjes hebben een zachte, bruine vacht met vlekken. Ze hebben op hun kop een soort manen, net als leeuwen. Daardoor kun je hun nek en oren niet goed zien. Rond hun mond en neus zitten lichte haren. Zo kunnen ze elkaars gezicht in het donker nog een beetje zien. Visueel contact is namelijk belangrijk, omdat ze ook communiceren met hun gezicht.

Iets heel speciaals van de aapjes is hun dialect. De ene groep apen maakt net iets andere geluiden dan de andere groepjes verderop in het woud. Net als andere apen is het dwergzijdeaapje een heel sociaal dier. Het mannetje en vrouwtje zorgen om de beurt voor de jonkies. Dat is heel sociaal!

Nu denk je vast: die diertjes zullen wel weer bedreigd zijn, net als veel andere dieren. Maar nee, volgens de actuele informatie gaat het heel goed met de dwergzijdeaapjes. Om dit zo te houden, is het wel cruciaal dat er niet nog meer bomen worden gekapt. Want die bomen zijn hun huis en hun eten. En mensen moeten de aapjes natuurlijk niet als huisdier nemen.

*Marc ter Horst*

**essentieel**  
noodzakelijk, heel erg  
belangrijk



**Dit heb je nodig**

**Voor 12 cakejes:**

- 125 gram roomboter
- 125 gram kristalsuiker
- 2 eieren
- 125 gram zelfrijzend bakmeel
- 2 eetlepels melk

Of je koopt gewoon 12 cakejes in de winkel.

**Voor het beleg:**

- groene zure matten of partjes groene appel
- ronde chocoladekoekjes of plakken chocoladecake
- gele zure matten of kokosbrood of gele rolfondant
- aardbeienjam
- aardbeien
- slagroom

**Materiaal**

- kom
- mixer of garde
- eetlepel
- papieren cakevormpjes
- bakblik of muffinvorm



# Hmmmburger

**BEN JIJ EEN ECHE ZOETEKAUW?  
PROBEER DAN EENS DEZE HAMBURGER!**



**Zo werkt het**

Gebruik je kant-en-klare cakejes?  
Ga dan door naar stap 2.

**Stap 1 Cakejes bakken**

- Verwarm de oven voor op 170 graden.
- Zet de papieren vormpjes klaar op het bakblik of in de muffinvorm.
- Doe de boter in kleine stukjes in de kom. Mix of roer tot het zacht is.
- Doe de suiker bij de boter.
- Doe de eieren erbij, en mix of roer.
- Doe het meel erbij en meng goed.
- Schenk als laatste de melk erbij, en mix of roer alles nog eens goed door elkaar.
- Vul alle 12 vormpjes voor ongeveer tweederde.
- Bak de cakejes in 20-25 minuten gaar.
- Pak het bakblik uit de oven en laat de cakejes afkoelen.

**Stap 2 Maak de hamburger af.**

- Snijd een cakeje doormidden.
- Druppel er wat aardbeienjam op, dit is de ketchup.
- Leg het chocoladekoekje of plakje cake erop, dit is het vlees.
- Leg hier een groene mat of partjes groene appel op, dit is de sla.
- Garneer met plakjes aardbei, dit is de tomaat.
- Dan een beetje slagroom, dit is de mayonaise.

Leg de bovenkant van het cakeje erop.  
Je Hmmmburger is klaar!

# Watermeloen- pizza

MET DEZE FRISSE FRUITPIZZA KRIJG JE NOG MEER ZIN IN DE ZOMER!

## Dit heb je nodig

- 1 kleine watermeloen
- zomerfruit, bijvoorbeeld aardbeien, frambozen, blauwe bessen of druiven
- 4 eetlepels yoghurt en 1 eetlepel honing, of 5 eetlepels vanilleyoghurt

## Zo maak je het

- 1 Snijd de watermeloen in plakken van 2 cm dik. Of laat dit doen door een volwassene.
- 2 Snijd elke plak in 6 punten.
- 3 Meng de yoghurt met de honing. Of gebruik vanilleyoghurt. Verdeel klodders yoghurt over de meloen.
- 4 Verdeel het fruit over de punten.

Geniet ervan!





# SPELEN MET TAAL

## OPDRACHT 1

Bekijk het plaatje. Wat is een feit en wat is een mening?



De keeper had deze bal best tegen kunnen houden. **feit | mening**

Dit is een doelpunt. **feit | mening**

Het doelpunt kwam te laat. **feit | mening**

De keeper dook naar de verkeerde hoek. **feit | mening**

## OPDRACHT 2

Maak zinnen over een sport die jij leuk vindt. Maar let op, je mag de letter p niet gebruiken! Je begint bijvoorbeeld zo: Ik vind hockey leuk om te doen.

.....

.....

.....

.....

.....

.....

## OPDRACHT 3

Wat staat hier? Hussel de letters en maak er weer goede woorden van.

Prots si eth kleutse atw ki nek.

.....

.....

Ki itz po blakbaset, nnerut ne wzmenme.

.....

.....

Prost, trpos, strop, arda duoh ki anv!

.....

.....

## OPDRACHT 4

**a** Ra, ra, wat is het?  
Je gebruikt een soort stok om tegen een witte bal te stoten.  
Er is ook nog een andere witte bal en ook nog een rode. Je speelt het op een tafel.

Het is .....

**b** Bedenk nu zelf ook een sportraadsel.  
Kan een klasgenoot straks raden welke sport het is?

.....

.....

# Pizza party!

## Doe nog maar een punt

Lust je ook zo graag pizza? In Amerika werd een paar jaar geleden de langste pizza ter wereld gemaakt. Honderd koks waren er twee dagen mee bezig. Hun megapizza was wel 1900 meter lang! Genoeg punten voor iedereen!

De koks gebruikten het recept van een gewone pizza margherita. Hiervoor heb je deeg nodig, tomatensaus en kaas. In het recept staat hoeveel je hiervan nodig hebt voor 1 meter pizza. Hoeveel hadden de koks in totaal nodig?

## Recept voor 1 meter pizza margherita

- 2 kilo deeg
- 800 gram kaas
- 1300 gram tomatensaus

## Wereldrecordpizza van 1900 meter

- ..... kilo deeg
- ..... kilo kaas
- ..... kilo tomatensaus

De koks hebben hun hele megapizza gratis weggegeven aan arme mensen in hun stad. 1 meter pizza is genoeg voor 4 personen. Hoeveel mensen hebben ze blij gemaakt?

..... mensen

Als ze hun pizza hadden verkocht, hadden ze heel veel geld kunnen verdienen. 1 meter pizza kost namelijk 80 dollar. Voor hoeveel geld had de recordpizza verkocht kunnen worden?

.....



# Vier op een rij

In de meeste pizzarestaurants is de keuze reuze! Handig, want dan kan iedereen iets lekkers bestellen.

Milan, Noa, Lucas en Sara vieren dat ze zomervakantie hebben en bestellen pizza. Wie neemt welke pizza? Zet hun namen erbij.

- Milan is allergisch voor zuivelproducten. Hij mag dus geen melk, of iets wat van melk is gemaakt.
- Noa is dol op groenten en fruit. Hoe meer hoe beter!
- Lucas vindt vlees en vis heel lekker. Maar hij houdt niet zo van fruit.
- Sara eet geen worst.



naam .....



naam .....



naam .....



naam .....

# Dat prikt!

Sem wil jou wel verklappen welk record hij wil breken.  
Beantwoord de vragen.

## bladzijde 11

Bij welke opdracht is 'Parijs'  
een van de goede antwoorden?

## bladzijde 14

Kijk bij opdracht 1. In hoeveel  
delen moet je het papier vouwen?

## bladzijde 18

Bij welke opdracht gaat het  
erover wie de grootste pizza heeft?

## bladzijde 23

Hoeveel vlaggen van  
Europese landen zie je?

## bladzijde 30

Hoe vaak kun je ballen  
gooien voor tien euro?

## bladzijde 34

Bij welke opdracht komt  
het woord 'ritueel' voor?

## bladzijde 38

Bij welke opdracht mag je rijmen?

Klaar? Nu heb je zeven nummers verzameld.  
Op de bladzijde hiernaast staan acht records.  
Zet een kruisje bij de nummers die je gevonden hebt.  
Je houdt nu een record over.  
Daar oefenen Sem en zijn vader voor.  
Goed gedaan!



○ **record 1**  
**Even slikken**

Zo snel mogelijk twee liter cola drinken. En daarna een aanval doen op het record: hardste boer laten?



○ **record 2**  
**Alles op een rijtje**

Zo veel mogelijk kipsateetjes maken in twintig minuten. En daarna lekker barbecueën natuurlijk!



○ **record 3**  
**Winterklaar**

Meer dan 670 kerstballen in een kerstboom hangen. Daar moet je op tijd mee beginnen. Echte kerstfans hebben eens 444 kerstbomen versierd ... in hun flat!



○ **record 4**  
**Kleurplaatjes**

Van Sems vader de meest getatoeëerde man van de wereld maken. Er is al een man die echt op elk plekje een tatoeage heeft ... ook in zijn oren.



○ **record 5**  
**Punthoofd**

Meer dan 150 kleurpotloden slijpen in dertig minuten. En dan misschien nog wel een record breken: de langste tekening maken! Dat record staat nu op 1.014 meter.



○ **record 6**  
**Bankzitter**

Zo lang mogelijk op een cactus zitten. Wist je trouwens dat de grootste cactus meer dan 33 meter hoog is?



○ **record 7**  
**Blijje baard**

3500 tandenstokers in de baard van Sems vader steken. Handig voor na het eten! En genoeg om uit te delen.



○ **record 8**  
**Lek gestoken**

Het wereldrecord gestoken worden door een mug staat op: 56 keer in 24 uur. Dat kan vast nog beter! Maar of je daar ook blij van wordt ...?



# Op naar groep 7

Na de zomervakantie ga je naar groep 7.  
Dan zie je al je schoolvrienden weer.  
En krijg je misschien een nieuwe juf of meester.

Hierna staan vast een paar vragen die je straks kunt krijgen in de les.  
Groep 7 wordt dus een makkie!  
Veel succes in je nieuwe schooljaar.

Wat vind je spannend?

.....  
.....

Waar kijk je naar uit?


.....  
.....

## Lekkere trek in de herfst

Na de zomervakantie liggen de pepernoten al weer in de winkels. Maar Sinterklaas is nog lang niet in het land ... Gelukkig is er nog Halloween op 31 oktober en Sint Maarten op 11 november. Welk feest je ook viert: het is gezellig, en je krijgt hopelijk snoep of iets anders lekkers! Soms krijg je met Halloween speciaal snoep ... dropspinnen, choco-oogballen of gumwormen. Die smaken hopelijk beter dan ze eruit zien!



Choose the right answer.  
Tick the box.



Aaron is watching a movie about big spiders.  
He looks very ...

scared.

confident.

helpful.





## Op een holletje

Is het al donker? Gauw je kostuum aan, je lampion mee en langs de huizen om lekkers op te halen. Uitgeholde pompoenen met verlichting staan in de ramen.

Een plaatsje in de Verenigde Staten heeft het wereldrecord: daar staan met Halloween ruim 30.000 pompoenen in de vensterbank te wachten op kinderen met lekkere trek.

Wat hoort bij elkaar? Verbind.



weergeven

tekenen, versieren of toelichten met plaatjes

de dialoog

de manier waarop je iets doet

illustreeren

laten zien of laten horen

de stijl

opvallend, raak

treffend

gesprek van twee personen

accentureren

benadrukken, beter laten uitkomen



## Vliegende vrienden

Bij Halloween horen griezelige dingen en dieren. Zoals vleermuizen; en dan vooral de vampiervleermuizen ... ze leven in Zuid-Amerika en drinken het bloed van dieren. leuw! Gelukkig eten de vleermuizen in Nederland alleen insecten. Hun lievelingskostje? Muggen! En die drinken dan weer wél graag jouw bloed. Fijn dus dat er vleermuizen zijn.

Maak vast.

PLUS  
PUNT

100.000

900.000

190.000

250.000

310.000

540.000

750.000



## Griezelige knakkers

Houd je meer van hartig dan van zoet? Ook dan kun je lekker griezelen met Halloween. Je maakt deze mmmummies van dunne reepjes bladerdeeg en (vega) knakworstjes. 20 minuten in de oven op 180 graden en klaar! Maak oogjes van roomkaas en zwarte olijf, een beetje ketchup erbij, en kijk uit dat je je vingers er niet bij opeet!

Schrijf het woord op.

Kies uit: begrijpen cijferslot Frankrijk reiziger  
inleiding eiland magazijn omleiding

Taal actief

- 1 Iemand die op reis is, noem je een r\_\_\_\_\_.
- 2 Een slot dat je kunt openmaken met een cijfercode, noem je een c\_\_\_\_\_.
- 3 Als je een verhaal vertelt, begin je met de i\_\_\_\_\_.
- 4 Als je via een andere weg moet rijden, noem je dat een o\_\_\_\_\_.
- 5 Een ander woord voor iets doorhebben, is iets b\_\_\_\_\_.
- 6 De ruimte waar de voorraad wordt bewaard, is het m\_\_\_\_\_.
- 7 Land met aan alle kanten water, noem je een \_\_\_\_\_d.
- 8 Parijs is de hoofdstad van F\_\_\_\_\_.

*reiziger*

---



---



---



---



---



---



---

Welke beroepen herken je? Trek een lijn tussen de afbeelding en het goede beroep.






- beeldhouwer
- timmerman
- pottenbakker
- schilder



## Happen maar

Pompoen is lekker zoet en daarom bij veel kinderen een favoriete groente. Zet er dus gerust eens je tanden in! Kunnen deze pompoenen zelf ook toehappen? Bij eentje passen zijn tanden niet op elkaar, zie jij welke?  
Overnames



## Colofon

### Concept

Astrid Nagelhout

### Realisatie

Kirsten van Duijn /  
Yoga yoga (p. 12-13)

Annemarie Können  
(eindredactie)

Astrid Nagelhout  
(hoofdredacteur)

Janine Lehman (art director)  
Daniëlle Moelker / Beeldbalie  
(beeldredactie)

Joyce Pasmans / Studio Struis  
(ontwerp, beeldredactie)

Anne Wichgers  
(opdrachten p. 1, 22-23  
verhaal p. 4-7)

Anna Wouters (bureauredactie)

### Coverfoto

Getty Images

### Strip

Sander de Fouw

### Foto's en illustraties

Alamy: p. 40 (boven)

ANP: p. 7 (boven)

Getty Images: p. 2 - 3, 9 (5, 6),  
28 (boven), 29 (linksboven), 49

Guinness World Records:  
p. 7 (onder)

Vincent van den Hoogen:  
p. 12-13, 16-17, 36

Chris Lukhaup: p. 33 (8)

Daniëlle Moelker: p. 9 (4)

Astrid Nagelhout: p. 21

Kerryn Parkinson /  
Caters News Agency: p. 32 (3)

Joyce Pasmans: p. 37

Jasper de Ruiter: p. 40 - 41

Johannes Verheijen: p. 32-33  
(beeldbewerking)

Overige beelden: Shutterstock

## MALMBERG

Onderwijs zit in ons DNA.

Het is uitdagend en - net als wij -  
altijd in ontwikkeling. We zien  
het als onze taak leerkrachten te  
ondersteunen zodat zij het beste  
onderwijs kunnen geven. En  
kinderen het beste uit zichzelf halen.

© Malmberg, 's-Hertogenbosch

Alle rechten voorbehouden. Niets uit deze uitgave mag worden verveelvoudigd, opgeslagen in een geautomatiseerd gegevensbestand, of openbaar gemaakt, in enige vorm of op enige wijze, hetzij elektronisch, mechanisch, door fotokopieën, opnamen, of enig andere manier, zonder voorafgaande schriftelijke toestemming van de uitgever. Voor zover het maken van kopieën uit deze uitgave is toegestaan op grond van artikel 16B Auteurswet 1912 j° het Besluit van 20 juni 1974, St.b. 351, zoals gewijzigd bij het Besluit van 23 augustus 1985, St.b. 471 en artikel 17 Auteurswet 1912, dient men de daarvoor wettelijk verschuldigde vergoedingen te voldoen aan de Stichting Reprorecht (Postbus 3051, 2130 KB Hoofddorp). Voor het overnemen van gedeelte(n) uit deze uitgave in bloemlezingen, readers en andere compilatiewerken (artikel 16 Auteurswet 1912) dient men zich tot de uitgever te wenden. De uitgever heeft getracht alle rechthebbenden te achterhalen. Indien u meent als rechthebbende in aanmerking te komen, kunt u zich tot de uitgever wenden.

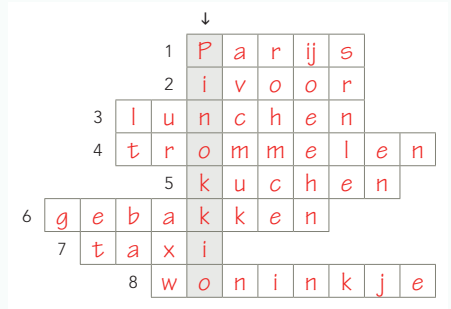
# Antwoorden

## pagina 8

Antwoord: Chihuahua

## pagina 10-11

- De actuele stand is 3-2 voor Nederland.  
Samenwerken vind ik fijner dan individuele opdrachten maken.  
Leo noemt de eventuele oplossingen voor het probleem.  
Ik heb veel idealen. voor dieren zet ik me honderd procent in.
- 1 lid                      5 circus  
2 tropisch              6 zielig  
3 Oceaan                7 vegetarisch  
4 foto's                 8 idealen
- de rituelen – de stations –  
de passagiers – de idealen –  
de vitrages
- eigen antwoord
- het horloge – de giraf – de bagage –  
de etalage  
de garage – de corsage –  
de massage – de manege
- de waarheid          privé,  
logeren                vergrote  
steeds                 precies  
vrouwelijke         de breedte
- cadeau – saté – bureau – café  
– plumeau
- 



## pagina 14-15

- j g d c  
a f l i  
k e b h
- 



- c f b h  
d a e g
- c e h b  
g d f a

## pagina 18-19

- 1 bill  
2 meal  
3 cucumber  
4 carrots and peas
- bovenste rij meest rechtse plaatje  
onderste rij middelste plaatje
- bigger  
big  
biggest
- 1 We go to the restaurant.  
2 The waiter brings the menu.  
3 We order food and drinks.  
4 The waiter brings our order.  
5 Mum and dad pay the bill.
- soft drink –  
a cold drink, with or without bubbles  
carrots and peas –  
orange and green vegetables  
waiter – helps you in the restaurant  
melon – a round fruit
- steak – straw – spaghetti
- bill  
straw  
restaurant  
menu  
to take away
- French fries  
rice  
salad  
steak
- eigen antwoord
- eigen antwoord, in ieder geval twee keer groene groente
- eigen antwoord

## pagina 20

Je kunt naar alle hoofdsteden en terug rijden, behalve Groningen.

## pagina 22-23

Bij de achterdeur  
gele slipper met blauw/roze bandjes  
Denken over de dag  
eigen antwoord


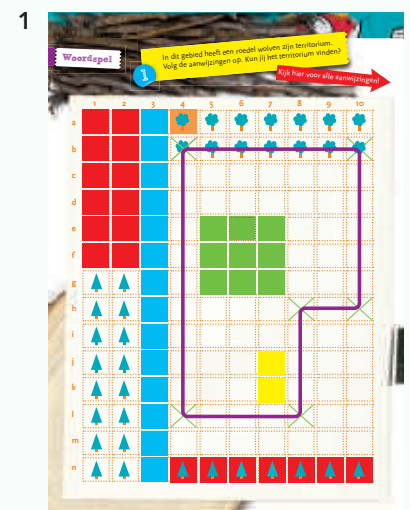
### Sudoku



## Ik droom van mijn droomland



## pagina 26-27



- a het gezin – groep 6 –  
de roedel – het gebied – het land  
– het territorium
- b eigen antwoord