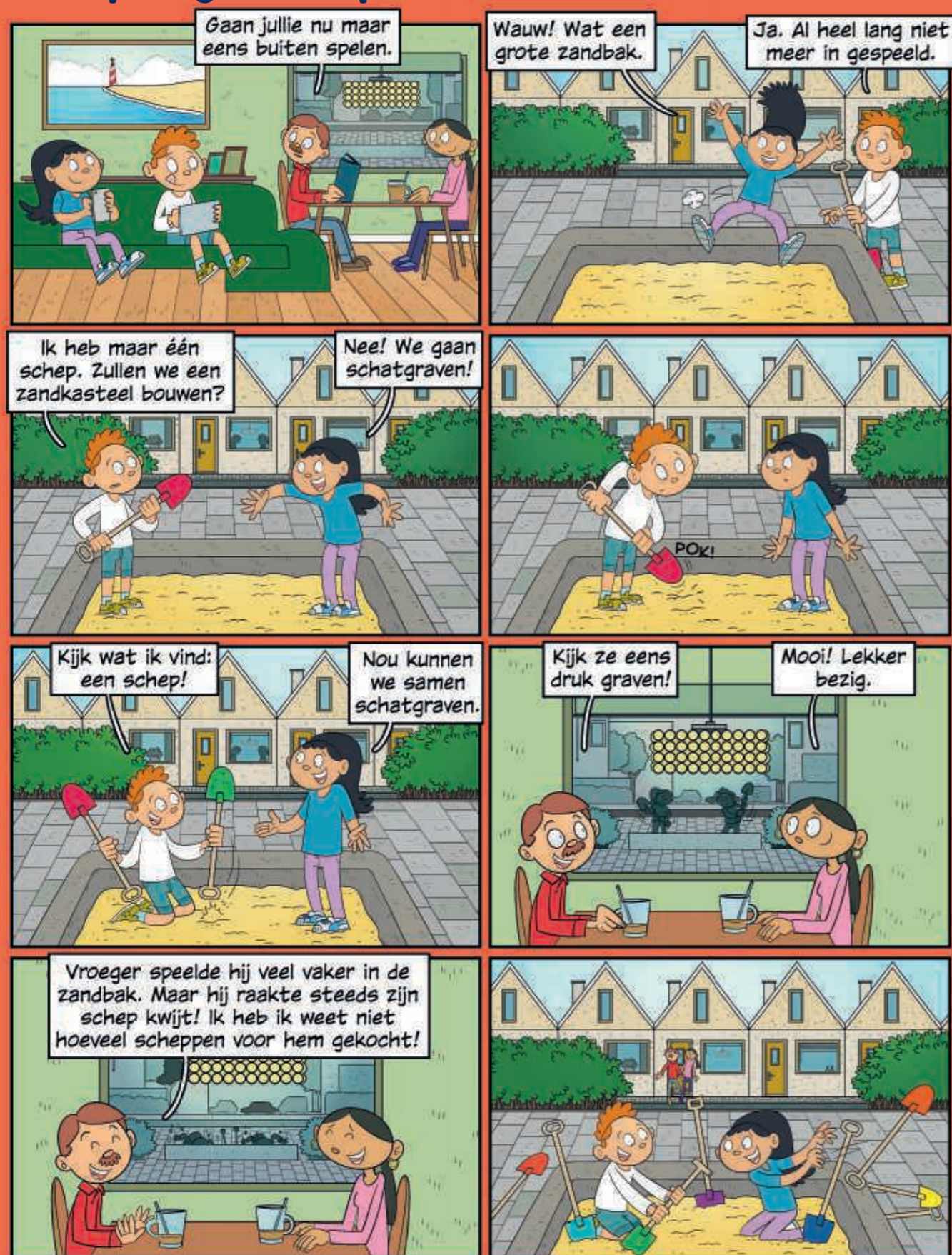


Met Festival wordt de zomervakantie nog leuker.
Dit vakantieboek staat vol met leuke activiteiten, puzzels en opdrachten.

Schep nog eens op!



M13859

MALMBERG

MALMBERG

FESTIVAL

Klaar met groep 5
**OP NAAR
GROEP 6!**

dit vakantieboek is van:

Mijn Festival

Ga je naar groep 6, maar kun je eigenlijk niet wachten?
Maak dan de opdrachten in dit vakantieboek!
Sommige opdrachten ken je misschien al van school.
Er staan ook nieuwe opdrachten in. En een spel.
Veel plezier en fijne vakantie!

**Welk zomertype ben jij?
Probeer het maar.
Maak een feestje van je zomer!**

9 SPORTTOPPER
Festivalbingo

17 FRUITFAN
Fris en fruitig

29 KUNSTKONING(IN)
Maak je eigen Mondriaan

40 KNUTSELKAMPIOEN
Festivalbandje



20 ONDERZOEKSTER
Ijstijd



28 CREATYPE
Rechthoekig



16 BAKBAAS
Ijsjeskoekjes



36 NATUURTALENT
Op het land en in de zee

In *Festival* maken we gebruik van lesstof uit onze succesvolle methodes. Hiermee kunnen kinderen hun kennis op peil houden in de zomervakantie. En een goede start maken met het nieuwe schooljaar. Zo laten we leerkrachten stralen en helpen we hen kinderen te laten groeien. Dat is onze passie én onze missie.

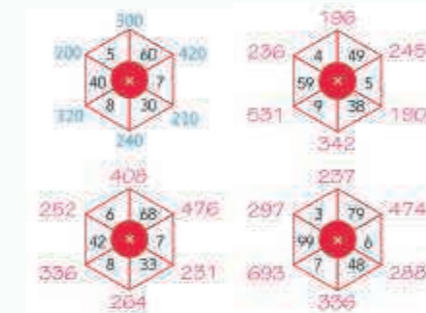
pagina 30-31

Hoeveel gram meel moet er nog bij?
som: $375 - 368 = 7$
of $368 + 7 = 375$
antwoord: 7 gram
som: $850 - 838 = 12$
of $838 + 12 = 850$
antwoord: 12 gram
som: $500 - 488 = 12$
of $488 + 12 = 500$
antwoord: 12 gram

Maak 5 sommen
 $352 - 346 = 6$
 $364 - 352 = 12$
 $345 - 326 = 19$
 $362 - 354 = 8$
 $356 - 342 = 14$

Hoeveel kilogram zijn de dieren zwaarder geworden?
beer: 14 kg
leeuw: 50 kg
zebra: 27 kg
giraf: 18 kg

Reken uit:



Maak 24:

$2 + 2 = 4$ $1 \times 8 = 8$
 $7 - 3 = 4$ $9 - 5 = 4$
 $2 + 4 = 6$ $9 : 3 = 3$
 $6 \times 1 = 6$ $9 - 3 = 6$
 $4 \times 6 = 24$ $8 \times 3 = 24$
 $6 \times 4 = 24$ $4 \times 6 = 24$

Gooi en schrijf de ogen in de som:

$5 \times 29 = 145$ $6 \times 18 = 108$
 $4 \times 69 = 276$ $5 \times 38 = 190$
 $3 \times 49 = 147$ $3 \times 58 = 116$
 $2 \times 59 = 118$ $3 \times 48 = 144$
 $6 \times 19 = 114$ $4 \times 68 = 272$

pagina 32-33

A tijd van ontdekkers en hervormers (5)
B tijd van monniken en ridders (3)
C tijd van wereldoorlogen (9)
D tijd van televisie en computer (10)
E tijd van jagers en boeren (1)
F tijd van regenten en vorsten (6)
G tijd van grieken en romeinen (2)
H tijd van burgers en stoommachines (8)

pagina 34-35

1 foto pingongers – competition
foto zangeres – concert
foto mensen in een bioscoop – cinema
2 music – to play the piano – to do crafts – to play the guitar
3 We really like gaming.
4 to play tennis – a ball
to play the guitar – a guitar
to do crafts – paper and glue
dancing – music
5 mon – Monday
tue – Tuesday
wed – Wednesday
thu – Thursday
fri – Friday
sat – Saturday
sun – Sunday
6 foto vrouw rekt zich uit – morning
foto drie vrouwen met drankjes – afternoon
foto gezin op de bank – evening
foto slapen – night
7 1 I don't like gaming. Gaming is boring.
2 I collect football shirts. I already have fifteen shirts.
3 I like playing the guitar. We have a band.
4 We practice every Sunday with our band.
5 Next week we are giving a concert.

8



pagina 36

oplossing: reuzenhaai

pagina 38

1 a heet – warm – zacht
stormachtig – krachtig – matig
b ijskoud – koud – koel
2 steen – koud
kokend – heet
kurk – droog
stort – bui
zwaar – bewolkt
drijf – nat
zijde – zacht
3 met je neus in de wind lopen
4 wind – vorst – hagel

pagina 39

1 de weerman gewone mensen
de depressie frisjes
het hogedrukgebied de plensbui
de sluierbewolking het snertweer
de wolkenvelden de tegenwind
2 neerslag – snikheet - miezere
3 Bijvoorbeeld: gisteravond had ik een somber gezicht met af en toe een huilbui. Vanochtend stond ik op met een zonnig gezicht.

pagina 43-44

oplossing: vak 4C, het vak met de zandbak
duin – dijk – stormvloedkering – dam

pagina 45-46

slang:
achterna – aanrecht – echter – richting – gevecht – toezicht – zichtbaar

Poffer in je koffer:
fries – frietjes

Lees de zinnen:
ideaal – speciaal
intellectueel
geniaal – filiaal
principeel

What do people do on Pancake Day?
Eat a lot of pancakes.
Run with frying pans in their hand.

pagina 47

Torenhoog, antwoord: C

Ik vind vakantie



Ik heet

maar je kunt me ook zo noemen:

- vakantievierder
- zonnestraaltje
- Festivalfan
- zomergozer
- waterrat
-

Dit is mijn tip
als je het heel
warm hebt.

.....


.....

.....

.....

.....

.....



Dit is mijn tip
als er een mug
op je kamer zit.

.....

.....

.....

.....

.....

.....



Ik ben supergoed in ...

- flessenvoetbal
- buskruit
- stoeprandje
- de vloer is lava
- Annamaria koekoek
-



Droomvakantie

Wauw, wat een leuk eiland om vakantie te vieren!
Waar zou jij als eerste heen gaan? Zet er een kruisje bij.



Zin in de zomer

Wanneer je zomervakantie begint is het feest!
Welk feestbeest ben jij?
Doe de quiz! Omcirkel het antwoord dat
het beste bij je past.



1 In de zomervakantie wil ik graag naar:

- A een tropisch zwembad.
- B de speeltuin.
- C het strand.
- D het bos.

2 In de zomer eet ik het liefst:

- A een hamburger.
- B pizza met (vega) worst en ananas.
- C sushi met garnalen en zalm.
- D een salade.

3 Wanneer het warm is en de zon schijnt:

- A neem ik een frisse duik. Lekker koel!
- B ga ik in de zon zitten. Lekker warm!
- C doe ik gewoon wat ik altijd doe.
- D zoek ik een lekker plekje in de schaduw.

4 Ik vind het fijn om:

- A zelf te kiezen wat ik ga doen.
- B vaak buiten te spelen of te sporten.
- C veel te reizen en nieuwe dingen te zien.
- D het lekker rustig aan te doen.

5 Wanneer ik bij familie en vrienden ben:

- A doe ik leuke dingen, en vind ik het soms ook fijn om even alleen te zijn.
- B vind ik het leuk om met kleine kinderen te spelen.
- C ga ik gezellig met iedereen kletsen en vakantiefoto's kijken.
- D vind ik het gezellig om in kleine groepjes wat te eten en te drinken.

6 Mijn lievelingskleur is:

- A geel
- B groen
- C roze
- D rood





**Welk antwoord heb je het vaakst?
Kijk gauw welk feestbeest je bent.**

A Jij bent een tijger!



Door de strepen op zijn vacht valt hij niet op in het bos. Handig! De dieren die hij op wil eten zien dus alleen ... zijn vlijmscherpe tanden. En weet je wat bijzonder is? Deze grote kat is dol op zwemmen. Terwijl jouw kat juist een hekel heeft aan nat worden.

C Jij bent een krokodil!



Krokodillen lijken misschien gemeen. Ze houden ook best van een lekker hapje ... mens. Maar ze zijn heel lief voor hun kinderen. En wist je dat ze in bomen kunnen klimmen en in het donker net zo goed kunnen kijken als een kat?

B Jij bent een flamingo!



Flamingo's zijn roze doordat ze zo veel roze garnalen eten. Echt waar! Ze staan vaak stil op één poot, maar op twee poten staan ze vaak heerlijk te dansen. Ze kunnen ver vliegen, helemaal vanuit Spanje naar ... Nederland!

D Jij bent een kangoeroe!



Kangoeroes zijn heel relaxed. Ze leven in groepen en eten gras, een beetje zoals koeien in Nederland. Maar probeer er nooit een te vangen ... deze vegetariërs zijn heel sterk en kunnen flinke klappen en trappen uitdelen. Echte kickboksers dus.





Red de sp

Nordin, Sophie, Max en Charlie zitten bij elkaar in de klas.
Ze zijn goede vrienden en spelen vaak samen.
Ook nu het zomervakantie is.

Vandaag zijn ze bij Nordin.
Het is een warme dag.
Wat ze nog niet weten, is dat het een spannende dag gaat worden.
Ze gaan de speeltuin redden.
Help je mee?
Lees gauw verder!



NORDIN



MAX



SOPHIE



CHARLIE



eeltuin!



Nordin knijpt zijn ogen dicht tegen de zon en kijkt naar het scherm.

Gaat het nu dan eindelijk lukken?

Zijn tablet maakt vreemde geluiden.

'Aaah nee!' roept hij uit. 'Alweer een wipkip! Daar heb ik er nu al twaalf van!'

'Jammer joh, weer niet die kabelbaan', zegt Max, die naast hem op de bank ligt. Hij geeuwt nog maar eens. 'Wanneer krijg je weer iets?'

'Over een uur pas ... Zo duurt het wel een week voor we een mooie speeltuin hebben gebouwd.'

'Een speeltuin? Dat is toch voor kleine kindjes?', zegt Sophie. 'Ja, en voor jongens', lacht Charlie.

De meisjes zijn al een uur druk met selfies maken.

'Nee joh, het is een coole game,' zegt Nordin. 'Daar snappen meisjes toch niks van.'

'Wel waar!' zegt Charlie, 'want ik heb een coole game, waarbij je knuffels kunt verzamelen!'

'Knuffels zijn echt niet cool, die heeft m'n kleine zusje ook,' zegt Max. Hij stopt zijn duim in zijn mond: 'Dada, ikke knuffie.'

Net wanneer Charlie boos iets terug wil zeggen, roept Nordins moeder vanuit de keuken: 'Hé jongens, hoor ik nou dat jullie naar de speeltuin gaan? Wat een goed idee!' Nordin trekt een vies gezicht. 'Nee mam, we zijn aan het gamen.'

'En het is heel warm', zegt Sophie.

Nordins moeder lacht. 'Lekker toch, dat het eindelijk zomer is! En jullie hebben vakantie, dus er is genoeg tijd om met je tablet te spelen. Ga maar fijn naar de speeltuin, dan krijgen jullie daarna een ijsje.'

De vier vrienden lopen naar de speeltuin. 'Zullen we samen op de wipwap?' vraagt Charlie aan Sophie als ze bijna aangekomen zijn. 'Wie als eerste bij de glijbaan is, heeft gewonnen!' roept Nordin. 'Het is veel te heet om te rennen, ik ga schommelen,' zegt Max. Dan stopt er een busje bij de speeltuin. Op de zijkant staat in grote letters: Sloopwerk. Er stappen twee mannen uit, die een groot slot op de speeltuin zetten. Verbaasd kijken de kinderen toe: ze kunnen de speeltuin niet in! ▶



'Haha, jullie zijn net te laat,' grijnst de ene man. 'De speeltuin is straks van ons. Wegwezen!' zegt de ander.

Nordins moeder schrikt wanneer ze de deur opendoet.

'Zijn jullie nu al weer terug? Is er iets gebeurd?'

'We mochten de speeltuin niet meer in. Twee mannen sloten hem zo voor onze neus af!', zegt Nordin verontwaardigd.

Nordins moeder denkt even na. 'Nordin, mag ik je tablet even?'

Nordin is verbaasd. 'Ik mag niet te lang tablet kijken van jou, en nu wil je het zelf ook!'

Zijn moeder lacht; 'Ja, klopt, maar ik wil weten wat er aan de hand is. Kijk maar mee.'



De vier vrienden zijn even stil. Dan zegt Sophie met een bibberend stemmetje: 'Mijn broertje moet straks vast huilen, hij is dol op de speeltuin.'

'Ja, mijn zusje ook,' zegt Max somber. 'En: ik vind het zelf eigenlijk ook wel jammer.'

Charlie balt haar vuisten en roept: 'De speeltuin mág niet dicht, waar moeten we dan buiten spelen?'

'Wat kunnen we doen?', vult Nordin aan.

En dan ... horen ze getoeter op straat, en vrolijke muziek!

De vier vrienden rennen naar de voordeur. Door de straat rijdt de grootste auto die ze ooit hebben gezien. Achter het stuur zit een man te lachen en flink te toeteren. Naast zijn auto lopen verklede mensen die snoep uitdelen. Er dwarrelt confetti door de lucht, en er klinkt vrolijke muziek.

'Wie zou dat nou zijn!' roept Sophie in Nordins oor.

LAATSTE NIEUWS

GEEN KINDERFEEST MEER IN ONZE BUURT!

Speeltuin Kinderfeest gaat dicht. De speeltuin bestaat al meer dan veertig jaar, maar er komen steeds minder kinderen. Kinderen spelen liever thuis met een tablet of telefoon.

De speeltuin wordt daarom verkocht. Op 15 augustus gaat hij nog één keer open. Dan kan iedereen nog een laatste keer komen spelen.

De baas van het bouwbedrijf legt uit: 'Ik heb grote plannen. Weg met die glijbaan en al het andere speeltuig. Groot is mooi! Ik ga straks de grootste flat van de stad bouwen!' vertelt ze blij. 'En zonder al die spelende kinderen buiten is het eindelijk eens lekker rustig in onze buurt.'



Dan stopt de auto, precies voor hun neus. 'Hé jongens!' roept de bestuurder. 'Hebben jullie het al gehoord van de speeltuin?'

'Ja, die gaat dicht,' zegt Max, 'We vinden het zo erg!'

'Dat vind ik nou ook!' zegt de man. 'Want toen ik zo oud was als jullie, woonde ik in deze buurt. Naar de speeltuin gaan vond ik het leukste wat er was. Zó leuk, dat ik later van spelen mijn werk heb gemaakt. Zijn jullie wel eens bij een winkel van Kinderspel geweest? Voor speelgoed of een spelletje?'

'Ja natuurlijk!' roepen de vier vrienden in koor.

'Mooi!' zegt de man tevreden. 'Al die winkels zijn van mij!'

'O, is dat allemaal van u? Dan bent u vast heel rijk', zegt Charlie.

'Dat klopt', zegt de man. 'En daarom ga ik de speeltuin kopen!'

De vier vrienden juichen. De speeltuin is gered!

'Maar', gaat de man verder, 'dan moeten jullie me wel helpen.'

'Hoe dan?' vraagt Sophie.

'Ik wil wel zeker weten dat jullie het leuk vinden om te spelen! Anders komt er straks niemand naar de speeltuin.'

'Ik heb een gouden sleutel in de speeltuin verstopt,' gaat de man verder. 'Als jullie hem op 15 augustus vinden, dan koop ik de speeltuin.'

De man geeft de kinderen een boekje.

'Wanneer jullie alle spelletjes in dit boek spelen, weten jullie precies waar de sleutel is verstopt. Doe je best!'

De speeltuin is best groot, dus is het vast lastig om de sleutel te vinden. Waar zou jij de gouden sleutel verstopten? Kruis het aan.

- Onder een tegel van de hinkelbaan.
- Bovenin het klimrek.
- Op het plankje van de schommel.
- In de snavel van de wipkip.
- Ergens in de zandbak.
- In de katrol van de kabelbaan.
- Op het dak van het speelhuisje.
- Onder de glijbaan.
- Op een andere plek:

.....



Help mee de speeltuin te redden!

Op bladzijde 43 staat een kaart van de speeltuin.

Zoek in je boek naar opdrachten met deze sleutel. Verzamel alle zeven sleutels. Vul ze in op bladzijde 42.

Vind de plek waar de gouden sleutel van de speeltuin is verstopt.

Hé, ga je mee?

Sara, Sam, Mo en Mia hebben wel zin in een leuk zomeruitje!

Wat gaan ze doen vandaag?

Van de glijbaan in het tropisch zwembad?

Rondjes rijden met de achtbaan van het pretpark?

Aapjes kijken in de dierentuin?

Of schommelen in de speeltuin?



Lees de vijf aanwijzingen. Zet een kruisje bij hun naam als ze er niet heen gaan.

- 1 Sam en Mo hebben nog geen zwemdiploma.
- 2 Sam en Sara worden altijd misselijk in de achtbaan.
- 3 Sara, Mo en Mia zijn gisteren al bij de speeltuin geweest. Vandaag willen ze graag ergens anders heen.
- 4 Mo is allergisch voor dieren. Hij moet al niesen als hij een hamster ziet!
- 5 Sara wil graag haar leuke nieuwe badpak aan.

Klaar? Dan weet je nu waar ze wel heen gaan vandaag!



Sara Sam Mia Mo



Sara Sam Mia Mo



Sara Sam Mia Mo



Sara Sam Mia Mo


Festivalbingo

Speel deze festivalbingo met je vrienden!
Wie heeft als eerste zijn kaart vol?
Ga op zoek naar de voorwerpen.


BINGO!




BINGO!



BINGO!



BINGO!



OPDRACHT 1 Zet een streep onder het **hulpwerkwoord** en het **voltooid deelwoord**.

Heb jij weleens een dolfijn gezien? We hebben nog iets gedaan.
 Ik ben gisteren naar een dierenpark geweest. We hebben gezwommen met de dolfijnen.
 Daar heb ik een dolfijn geaaid. Eén dolfijn heeft mij geduwd met zijn neus.
 Mijn moeder heeft er een foto van gemaakt. We hebben het zo leuk gehad!

OPDRACHT 2 Verander in je hoofd de zin in een vraagzin.

Welk woord staat vooraan?
 Schrijf de **persoonsvorm** op.
 Kleur het **onderwerp**.

Wiebe fietst naar huis. fietst
 Hij trapt hard op zijn pedalen. _____
 Zo versnelt hij het tempo. _____
 Wiebe scheurt door de bocht. _____
 Hij heeft haast. _____
 Thuis wachten zijn ouders op hem. _____

OPDRACHT 3 Schrijf de woorden in de goede rij. Schrijf ook de **lidwoorden** op.



enkelvoud

meervoud

OPDRACHT 4 Maak de zin af. Gebruik een **werkwoord** en een **samenstelling**.

Zet een streep onder het **werkwoord**.



De jongen _____
 Het meisje _____
 Mijn zusje _____
 Mijn opa _____

OPDRACHT 5 Schrijf het woord op.

We gaan dit jaar naar Spanje op v _____.

Tussen twee woorden plaats ik een s _____.

Papa's telefoon is kapot. Gelukkig heeft hij g _____.

Morgen moet ik naar het ziekenhuis voor een o _____.

Ik lees de i _____ voor mijn werkstuk goed door.

OPDRACHT 6 Schrijf het woord op.



twee _____



de _____



twee _____



twee _____



_____ het _____



_____ twee _____



_____ wij _____



OPDRACHT 7 Kleur het goede woord.

Zo meteen klim | klom ik in de touwladder omhoog.

Vanaf mijn boomhut sprong | spring ik omlaag.

Dan kom | kwam ik weer op mijn voeten terecht.

Vorige week deed | doe ik dat ook.

Helaas gaat | ging het toen niet goed.

Toen vlieg | vloog ik over de kop.



OPDRACHT 8 Los de raadsels op.

Het is het midden van de stad en er zijn winkels. _____

Het is een maat en er zitten er honderd van in een meter. _____

Het duurt meer dan honderd jaar en het houdt nooit op. _____

Het zit in je hoofd en je denkt ermee. _____

Het is een plaats en het is de hoofdstad van Nederland. _____

Vrijheid blijheid

In de zomervakantie kun je lekker buitenspelen.
 In het park, in het bos of op de camping.
 Vul de woorden in die bij de plaatjes horen.
 Klaar? Vul dan de letters uit de gele vakjes in.



oplossing

1	2	3	4	5	6
---	---	---	---	---	---



P I C K N I C K



4



6




5



2



1



3

Padvindders

Tess en Tygo gaan voor het eerst op kamp. Spannend!
Hun vrienden zijn er al en hebben de tent opgezet.
Hoe komen Tess en Tygo daar?



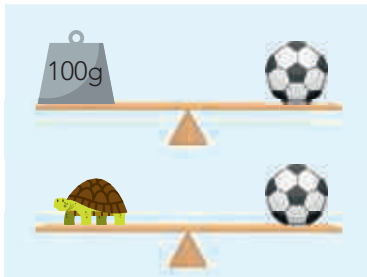
**Ben je bij de tent gekomen? Goed zo!
Kijk nog eens.**

Hoeveel vossen zie je?

Waar is de blauwe fiets?

Welke kleur heeft de grootste tent?

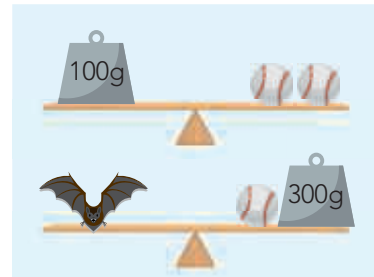
1 Hoeveel weegt het?




De schildpad weegt
..... gram.



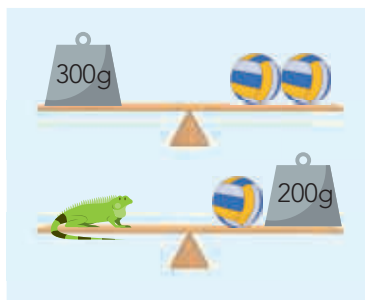
De krab weegt
..... gram.



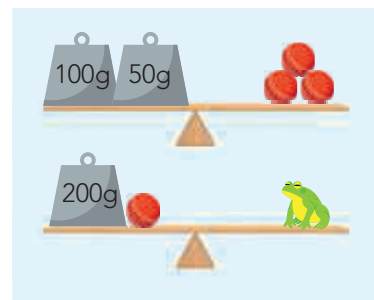
De vleermuis weegt
..... gram.



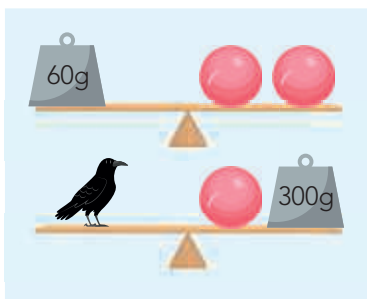
De duif weegt
..... gram.




De leguaan weegt
..... gram.



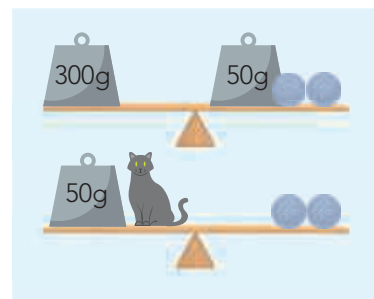
De kikker weegt
..... gram.



De kraai weegt
..... gram.




Het stekelvarken weegt
..... gram.




De poes weegt
..... gram.

2 Hoe zwaar?

Gebruik de gewichten van de ballen uit opgave 1.



De slang weegt
..... gram.

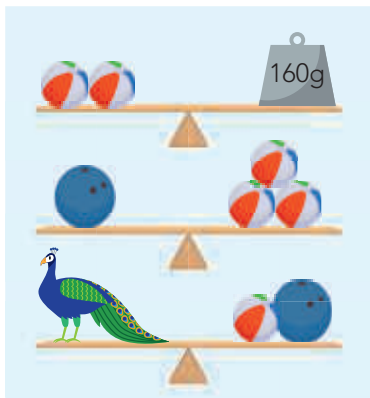


1 kameleon weegt
..... gram.




De maki weegt
..... gram.

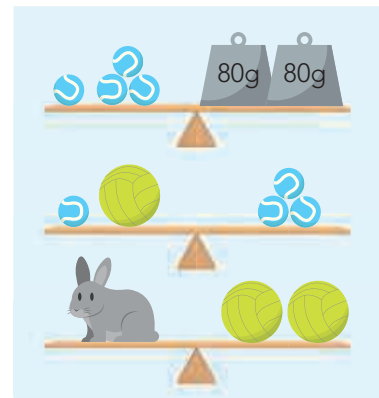
3 Hoeveel weegt het?



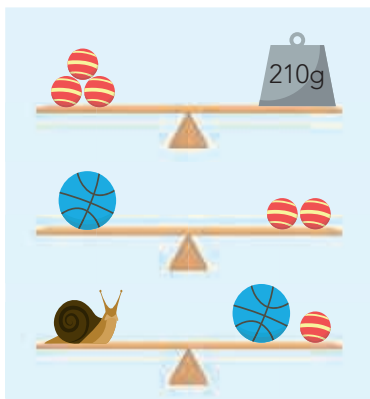
De pauw weegt
..... gram.



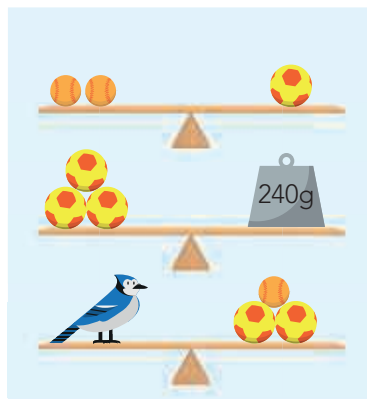
De kip weegt
..... gram.



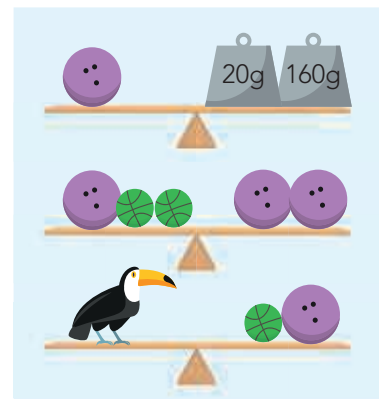
Het konijn weegt
..... gram.



De slak weegt
..... gram.






De vogel weegt
..... gram.



De toekan weegt
..... gram.

4 Bedenk zelf.

Gebruik de ballen uit de opgaven.
Laat iemand anders het antwoord controleren.



Ijsjeskoekjes

Wanneer het lekker warm is, lust je vast een ijsje!
Regent het? Dan kun je deze ijsjeskoekjes maken.



Dit heb je nodig

- 1 stroopwafel
- 8 kleine ronde chocolaatjes, wit, melk of puur
- sprinkles of gekleurde hagelslag
- bakplaat
- bakpapier

Zo maak je het

- 1 Verwarm de oven voor op 180 graden (heteluchtoven).
- 2 Snijd de stroopwafel in vieren.
- 3 Snijd dan elk kwart van de stroopwafel in 2 puntjes. Je hebt nu acht kleine puntjes.
- 4 Leg een vel bakpapier op de bakplaat. Leg hier de chocolaatjes op.
- 5 Leg de puntjes stroopwafel iets over de chocolaatjes heen.
- 6 Doe de bakplaat 1 minuut in de oven.
- 7 Haal de bakplaat er voorzichtig uit. Kijk uit voor je handen!

De chocolade is nu gesmolten, en vastgeplakt aan de puntjes stroopwafel.

- 8 Strooi wat gekleurde hagelslag of sprinkles over de chocolade terwijl deze nog zacht is.
- 9 Laat de ijsjeskoekjes 15 minuten afkoelen nadat ze op de bakplaat uit de oven komen.

Klaar! Nu lekker likken aan je ijsjeskoekjes.





Fris en fruitig

Er zijn mensen die denken dat lekker eten niet gezond is.
En dat gezond eten niet lekker is.
Maar dat klopt natuurlijk niet!
Wil je je vrienden (en jezelf, natuurlijk) eens trakteren op
iets wat lekker gezond is? En wat er prachtig uitziet?
Maak dan eens deze frisse fruitijsjes.

Dit heb je nodig

- zacht fruit, zoals: plakjes aardbeien of banaan of kiwi, stukjes mango, frambozen, bessen
- 250 ml appelsap of limonade zonder suiker
- ijsjesvormpjes; als je deze niet hebt, kun je ook een ijsblokjesvorm nemen, of plastic bekertjes of een bakvorm voor muffins

Zo werkt het

- 1 Doe het fruit tot aan de rand in de vormpjes.
- 2 Giet er appelsap of limonade bij tot de vormpjes helemaal vol zijn.
- 3 Zet de vormpjes voorzichtig in de vriezer.

Na ongeveer zes uur zijn je ijsjes klaar.
Zo blijf je lekker fris en fruitig deze zomer!

- 1 Lees de twee woorden voor de zin.
Zet een streep onder het woord dat in de zin past.
Lees dan de zin met het woord erin.

- chilisaus | chocopasta Pas op, want die ... is wel heel pittig!
- machinist | chirurg Een ... werkt altijd met een scherp mes.
- chagrijnig | chic In een ... restaurant eet je niet met je handen!
- broche | poncho Vandaag had oma een mooie ... op haar blouse gespeld.

- 2 Lees de tekst.
Zet een streep onder de woorden met **ch** die je uitspreekt als /sj/.
Lees dan nog een keer.

Vader: Zit toch niet zo onfatsoenlijk te smakken, Micha!

Micha: Onfatsoenlijk? Dat is maar hoe je het bekijkt. Chinezen vinden smakken juist beleefd. Zo laat je zien dat je het eten lekker vindt.

Vader: Maar we zijn hier toch niet in China!

Moeder: Maar wel in een Chinees restaurant. Dus eigenlijk heeft Micha wel een punt ...

(Moeder begint ook te smakken.)

Vader: Nou ja zeg! In plaats van met twee charmante dames zit ik ineens met twee ... apen aan tafel!

Moeder: Doe niet zo chagrijnig, Richard. En wat is er mis met apen?

Micha: Precies! Chimpansees zijn handiger met stokjes dan jij!

- 3 Geef twee redenen waarom smakken tijdens het eten in een restaurant onbeleefd kan zijn.



Een wereldse verjaardag

Als je David vraagt wat hij wil worden, zegt hij:

'Wereldreiziger!' Hij wil alle landen van de wereld zien.

Als piloot, stuurman of machinist, maakt niet uit. Hij droomt weg bij de affiches op het raam van het reisbureau: op safari naar de chimpansees, of varen tussen de walvissen voor de kust van Chili ...

Jammer dat Davids ouders geen geld hebben voor verre reizen. Maar als David jarig is, trakteren ze hem altijd op een werelds etentje. Bami bij de Chinees. Of met een poncho aan vis eten in restaurant Klein Peru.

Dit jaar viert David zijn verjaardag in Afrika. In restaurant Addis om precies te zijn. De tafel is al gedekt met een chic rood kleed. En David draagt zijn mooiste kleren. De cheffin schudt Davids hand. 'Wat zie je er charmant uit, echt jarig! Wil je de menukaart? Of zal ik een groot bord met hapjes op tafel zetten?'

'Een groot bord!' beslist David. Hij wil alles proeven.


Een ober komt binnen met een bord zo groot als de tafel, vol met gerechtjes. Vlees, groente, plat brood en chilisaus. 'Daar mogen jullie samen van eten,' zegt de cheffin.

'Zo gaat dat bij ons: alles samen delen.'

David zoekt zijn mes en vork. 'Waar zijn die?'

De cheffin lacht. 'Messen zijn voor chirurgen. Wij eten met onze vingers. En de lekkere saus dep je op met het brood.' David steekt zijn duim op. 'Top! Veel beter dan thuis.' En hij dept zijn brood in de saus. 'Oef! Heet!'

Floortje Zwigman



Kijk terug

Welk woord met **ch** spreek je uit als /sj/?

- chaos
- chatbox
- charmant



Lekker zoet, lekker zout

Als het warm is, wil je vast wel een paar ijsblokjes in je limo.
Lekker fris! En lekker zoet.

Maar je krijgt wel koude vingers als je ijsblokjes pakt.
Je kunt natuurlijk je handschoenen aandoen ...

Maar met een stukje touw kom je ook een heel eind!
Het geheim is ... een beetje zout.

Weet je hoe dit kan?

Door het zout smelt het ijs een klein beetje. Dan komt er een laagje water op de ijsblokjes. Maar de ijsblokjes zelf zijn nog steeds ijskoud. Daardoor bevriest het laagje water weer. En vriest het touw vast aan de ijsblokjes.

Zout zorgt ervoor dat ijs sneller smelt.
Daarom wordt het in de winter op de wegen gestrooid.
Dan kun je er langer veilig overheen rijden.





Dit heb je nodig?

- ovenschaal
- 10 ijsblokjes
- water
- stukje touw (of wol) van ongeveer 50 cm
- paar theelepels keukenzout
- lepeltje

Zo werkt het

- 1 Doe de ijsblokjes in de ovenschaal.
- 2 Giet er water bij zodat de ijsblokjes gaan drijven.
- 3 Maak het stuk touw helemaal nat.
- 4 Leg dan het touw over alle ijsblokjes heen.
- 5 Pak het lepeltje en het zout. Strooi een beetje zout op de ijsblokjes, op de plek waar het touw ligt.
- 6 Wacht 30 seconden.
- 7 Tadaa! Je hebt een ketting van ijsblokjes gemaakt.



Puzzelfestival

Waar is mijn zonnebril? Waar zijn mijn slippers?
Wat een puinhoop! Ik zoek me suf.




Oefen hier vast met zoeken.

Onder de foto staan zeven losse stukjes.

Kun jij ze allemaal terugvinden?

Welk zomers woord kun je met de letters maken?





Zoek de woorden.


Ze staan van links naar rechts, van boven naar beneden en schuin.

F	Z	W	E	M	B	R	O	E	K	E
I	G	K	C	A	M	P	I	N	G	P
E	F	E	S	T	I	V	A	L	M	E
T	O	S	N	O	R	K	E	L	L	T
S	L	IJ	F	C	A	R	A	V	A	N
E	B	S	V	A	K	A	N	T	I	E
N	M	A	Q	D	S	V	V	C	G	Z
M	C	C	L	L	B	Z	O	M	E	R
W	S	L	I	P	P	E	R	V	R	J
G	B	Z	O	N	K	X	A	Q	R	M
K	Z	W	E	M	B	O	E	K	N	IJ

- BAL
- BOEK
- CAMPING
- CARAVAN
- FESTIVAL
- FIETSEN
- IJS
- PET
- SLIPPER
- SNORKEL
- VAKANTIE
- VRIJ
- ZOMER
- ZON
- ZWEMBROEK

Vind jij 10 verschillen?

Deze puzzel is voor de zoek-kampioen.





Dieren

start

1 2 3 4 5

Een cheeta kan wel 120 kilometer per uur rennen! Ga snel verder naar vakje 12.



Dit heb je nodig

- een dobbelsteen
- een pion voor elke speler



Zo werkt het



- De jongste speler mag beginnen.
- Gooi met de dobbelsteen. Ga het aantal vakjes vooruit dat je gegooid hebt.
- Kijk naar de kleur van het vakje en doe het dier na.


Wat hoort bij welk dier?

 – Sluip als een tijger. 
Kruip over de grond op je armen en knieën.

 – 
Plank als een krokodil. Zet je handen en tenen op de grond, en hou je rug recht.

 – Sta als een flamingo. 
Ga op één been staan als een flamingo.

 – Spring als een kangoeroe. 
Hou je armen voor je, en spring zo ver als je kunt.

 – Soms moet je iets doen, soms niet.

20 19 18 17 16

21 22 23 24 25

42 41 40 39 38

43 44 45 46

Wanneer je een boze gorilla tegenkomt, moet je stil zitten. Sla een beurt over.

Pinguïns kunnen hard zwemmen, maar niet zo snel lopen. Ga één vakje verder.



manieren



6 7 8 9 10 11



15 14 13 12

De olifant is het grootste landdier.
Hij eet 200 kilo bladeren per dag.
Wacht een beurt tot hij klaar is met eten.



26 27 28 29 30 31

37 36 35 34 33 32

De giraf kan vijf meter hoog worden. Roetsj terug naar vakje 37.



47 48 49 50

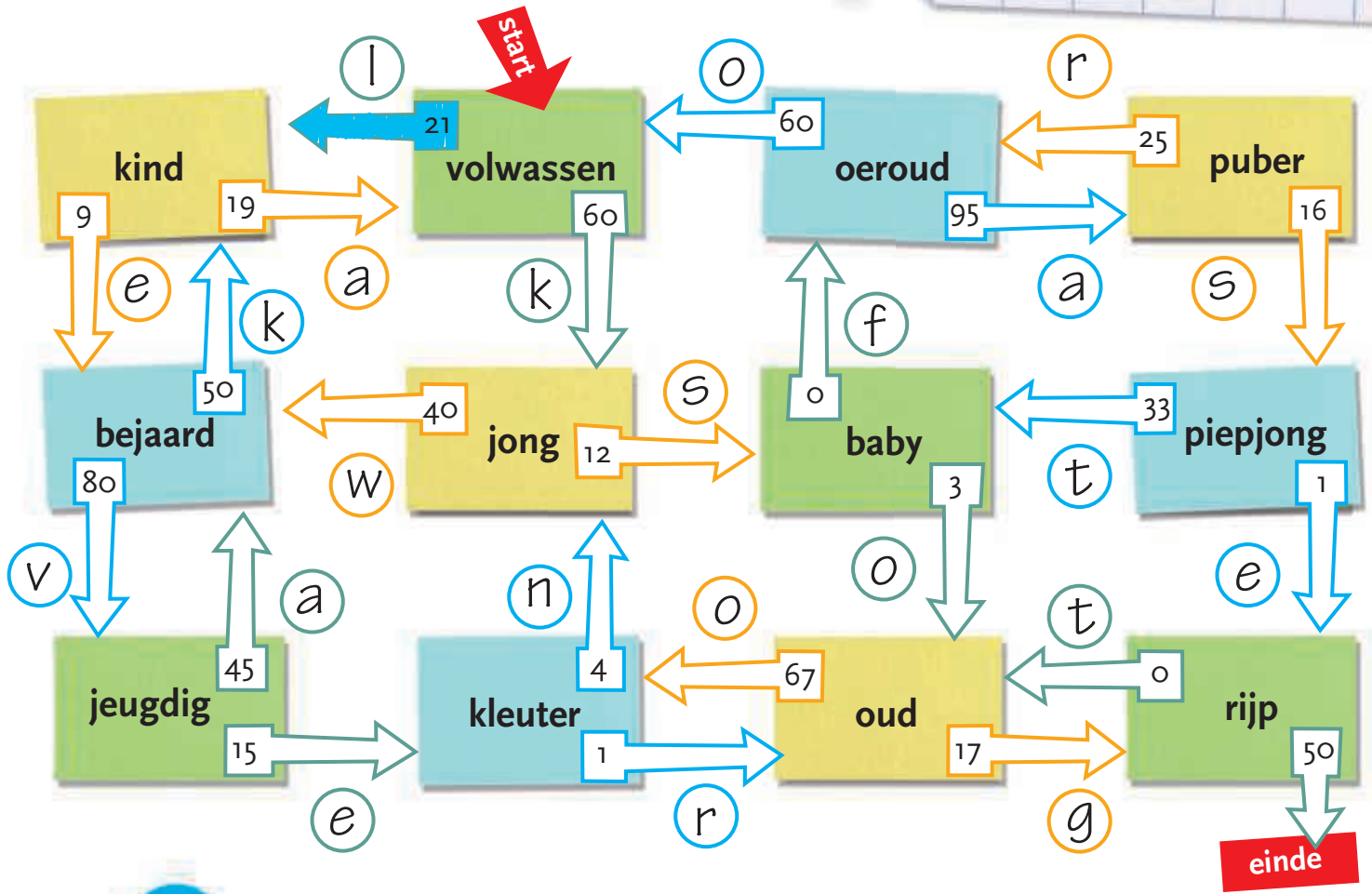
De leeuw is de koning van de dieren.
Je hebt gewonnen!

einde



3a

Welke leeftijd hoort bij het woord?
Kleur de goede pijl.
Begin bij start.



3b

Welke letters kwam je tegen?
Vul ze in. Wat lees je?



4a

Er horen ten minste drie woorden bij elkaar.
Ze staan op een rij: zo ↓, zo ↑, zo ↘ of zo ↗.

de postzegel	de brief	het bestand
de bril	de mobiel	de bijlage
de ringtone	de lens	de foto

vol	hebben	verwijderen
schénken	uitgummen	krijgen
weghalen	leeg	vullen

Rechtlijnig






Dacht je dat je met een lijn alleen maar ...
een lijn kan tekenen?

Fout!

Kijk maar eens naar deze leuke diertjes.

Allemaal getekend met maar een lijn!

Pak een vel papier en je pen of potlood
en probeer het ook.



Maak je eigen Mondriaan


Piet Mondriaan (1872 - 1944) is een beroemde Nederlandse schilder. Hij kreeg als kind vaak tekenles van zijn vader. Piet werd tekenleraar en schilderde in zijn vrije tijd wat hij zelf mooi vond. Eerst leken zijn schilderijen als een foto op mensen of dingen die hij zag. Later schilderde hij lijnen en vlakken met kleuren die niet op iets of iemand lijken. Die schilderijen zijn nu miljoenen euro's waard. Ze hangen in musea over de hele wereld. En misschien ligt er straks eentje bij jou voor de deur ...

Dit heb je nodig

- schilderstape
- stoepkrijt

Zo werkt het

- 1 Kies een mooi en veilig plekje uit op de stoep, op een plein of in de tuin.
- 2 Plak een vierkant af met schilderstape. Maak het vierkant groot genoeg!
- 3 Plak tape op de plek waar de zwarte lijnen zitten in het schilderij van Mondriaan.



- 4 Kleur de vlakken. Mondriaan gebruikte vaak wit, geel, rood en blauw.

- 5 Klaar met krijten? Haal de tape weg.



Tadaa! Je eigen Mondriaan!





Hoeveel gram meel moet er nog bij?



368 gram

nodig: 375 gram

som:

antwoord: .. gram



838 gram

nodig: 850 gram

som:

antwoord: .. gram



488 gram

nodig: 500 gram

som:

antwoord: .. gram

Maak 5 sommen.

Het antwoord mag niet hoger zijn dan 20.

Bedenk met de cijfers een minsom met honderdtallen.

Per som mag je elk cijfer 1 keer gebruiken.



..... =

..... =

..... =

..... =

..... =

Hoeveel kilogram zijn de dieren zwaarder geworden?



beer

vorig jaar: 698 kg
dit jaar: 712 kg

..... kg



leeuw

vorig jaar: 152 kg
dit jaar: 202 kg

..... kg



zebra

vorig jaar: 274 kg
dit jaar: 301 kg

..... kg



giraf

vorig jaar: 786 kg
dit jaar: 804 kg

..... kg

Reken uit.

Maak 24.

Gebruik elk cijfer precies 1 keer.
Je mag optellen, aftrekken,
vermenigvuldigen en delen.

$$6 \times 4 = 24$$

$$2 - 1 = 1$$

$$24 : 1 = 24$$

Gooi en schrijf de ogen in de som.

Reken uit.



$$\times \quad 9 =$$

$$\times \quad 8 =$$

$$\times \quad 9 =$$

$$\times \quad 8 =$$

$$\times \quad 9 =$$

$$\times \quad 8 =$$

$$\times \quad 9 =$$

$$\times \quad 8 =$$

$$\times \quad 9 =$$

$$\times \quad 8 =$$


Wat is blauw en ruikt
naar rode verf?

Blaauwe verf.

**PLUS
PUNT**

Tijdlijnen

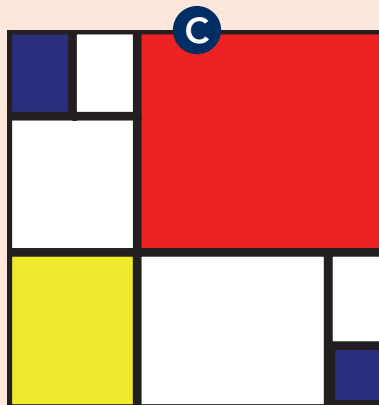
Mensen maken al duizenden jaren tekeningen en schilderijen. Bij welk tijdvak horen deze tekeningen en schilderijen? Trek een lijn naar de juiste plek op de tijdlijn.



De cacaoplant komt uit Zuid-Amerika. Er wordt chocolade van gemaakt. In Europa hadden we daarom pas in de 16e eeuw chocolade.



Ierse monniken versierden de boeken die ze schreven met mooie letters.



Een Nederlandse schilder werd hier wereldberoemd mee.



Ineens stond deze tekening op een muur in Londen.



Tijd van jagers en boeren (prehistorie)

Tijd van grieken en romeinen

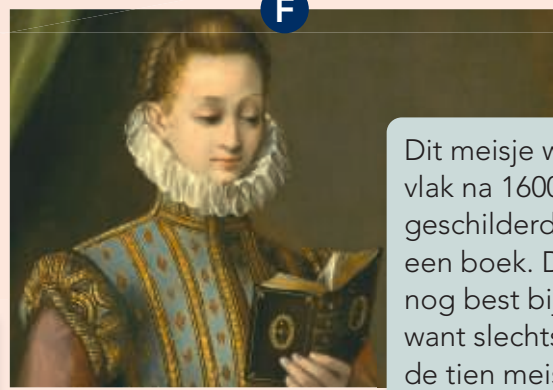
Tijd van monniken en ridders

Tijd van stenen en staten

Tijd van ontdekkers en hervormers



Deze mammoet werd geschilderd op de wand van een grot.



Dit meisje werd vlak na 1600 geschilderd. Ze las een boek. Dat was nog best bijzonder, want slechts één op de tien meisjes kon toen lezen.



Deze vis is al ... meer dan 1500 jaar oud!



Ook 150 jaar geleden lazen kinderen graag boeken over dieren.



Tijd van regenten en vorsten



Tijd van pruiken en revoluties



Tijd van burgers en stoommachines



Tijd van wereldoorlogen



Tijd van televisie en computer

1

Match each word with a picture.
Draw a line.



• concert



• cinema



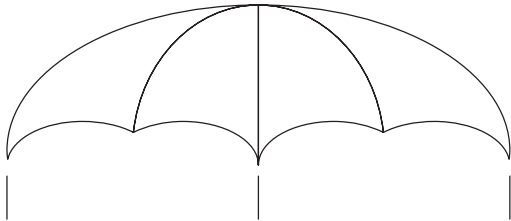
• competition

2

Where do the words go in the parachute?
Write them down.

Choose from: **to do crafts** – **to play the piano** – **to play the guitar**

music



.....

.....

3

Choose the right answer.
Tick the box.



- We don't like gaming.
- We really like gaming.
- We like playing the piano.

4

What do you need?
Draw a line.

- | | | |
|--------------------|---|------------------|
| to play tennis | • | • paper and glue |
| to play the guitar | • | • a ball |
| to do crafts | • | • music |
| dancing | • | • a guitar |

5

Match each word with a day.
Draw a line.



- Tuesday
- Sunday
- Saturday
- Thursday
- Monday
- Friday
- Wednesday

6

Match each word with a picture.
Draw a line.



- afternoon
- morning
- night
- evening



7

Which words are missing?
Write down the words.

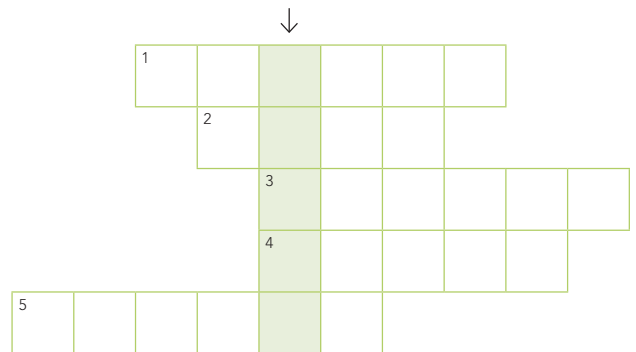
Choose from: **collect** – **I don't like** – **practise** – **I like playing** – **concert**

1. gaming.
Gaming is boring.
2. I football shirts.
I already have fifteen shirts.
3. the guitar.
We have a band.
4. We every Sunday
with our band.
5. Next week we are giving a

8

Do the puzzle.

Fill in the words. What word can you read
under the arrow?



1. We go to the c..... to see a movie.
2. I don't l dancing.
3. I really like g..... on my computer.
4. I have my own h..... to go horse riding.
5. I make my own postcards. I really like doing
c.....

The word under the arrow is



Op het land

Op het strand kun je op je handdoek liggen en een ijsje eten. Maar je kunt er ook sporen van dieren vinden.

Welk dier hoort bij welk spoor?

Vul de letters in.

Ontdek een heel bijzonder dier dat soms naar Nederland zwemt.

oplossing

1	2	3	4	5	6	7	8	9	10
---	---	---	---	---	---	---	---	---	----



1 **KWAL**

In de zee lijkt hij op een zwierige parasol, maar op het land op een drillerige pudding.



2 **ROG**

De baby's van een rog leven eerst in een klein zwart tasje.




3 **STRANDLOPER**

Hij kan net zo hard rennen als jij, maar heeft vier tenen minder.



4 **MOSSEL**

Veel mensen zijn er dol op, maar op het strand zijn hun schelpen al leeg ...



en in de zee



INKTVIS

Hij heeft geen botjes in zijn acht armen, maar wel een grote witte schelp in zijn lijf.



HONDSHAAI

Ook kleine haaitjes leven in tasjes, maar deze zijn bruin en hebben mooie slingers.



ZEESLAK

Hij woont in een huisje, net als zijn neef op het land.



MEEUW

Deze vogel heeft zwemvliezen tussen zijn tenen, net als eenden.



KOKKEL

Schelpen van kokkels hebben altijd ribbels.




ZEE-EGEL

In het water heeft hij stekels als een egel, maar op het strand niet meer.

SPELEN MET TAAL

OPDRACHT 1

- a Vul de woordtrappen in. Zet de woorden op de goede plek.
Kies uit: **warm – heet – zacht matig – stormachtig – krachtig.**



- b Verzin zelf een woordtrap met *ijskoud* op de bovenste tree.



OPDRACHT 2

Nat? Nee, kletsnat!
Maak de woorden sterker. Trek een lijn.

steen

•

• heet

kokend

•

• nat

kurk

•

• bui

stort

•

• zacht

zwaar

•

• koud

drijf

•

• bewolkt


zijde

•

• droog

OPDRACHT 3

Welke uitdrukking staat hier?



Het betekent: denken dat je belangrijk bent.

OPDRACHT 4

Weet jij wat ik bedoel?

Dit woord heeft vier letters.
Je voelt het langs je heen stromen.
Je kunt er ook eentje laten.

Het is: _____

Dit woord heeft vijf letters.
De weerman zegt het als het gaat vriezen.
Het is ook een ander woord voor koning.

Het is: _____

Dit woord heeft vijf letters.
Het is een soort neerslag.
Als er *slag* achter staat, kun je het op je brood strooien.

Het is: _____

SPELEN MET TAAL

OPDRACHT 1

Welke woorden gebruiken weermannen? En welke gewone mensen?

Schrijf ze in de goede rij.

Kies uit: **depressie** – **frisjes** – **hogedrukgebied** – **plensbui** – **sluierbewolking** – **snertweer** – **tegenwind** – **wolkenvelden**.



de weerman	gewone mensen
.....
.....
.....
.....

OPDRACHT 2

Welk woord staat er?

Je vindt de letters door de paardensprong te maken.

Begin bij de gekleurde letter.

Ga rond in de richting van de pijl.

Sla steeds twee vakjes over.

R	A	E	E	S	K	E	I	E
N	→	S	I	→	E	N	←	Z
L	E	G	T	H	N	E	R	M

n _____

s _____

m _____

OPDRACHT 3

Misschien heb je weleens iemand horen zeggen: je gezicht staat op onweer. Of: zijn gezicht klaarde op. Hoe zag jouw gezicht er gisteravond uit? En vanochtend?

Verzin een weerbericht voor je gezicht.



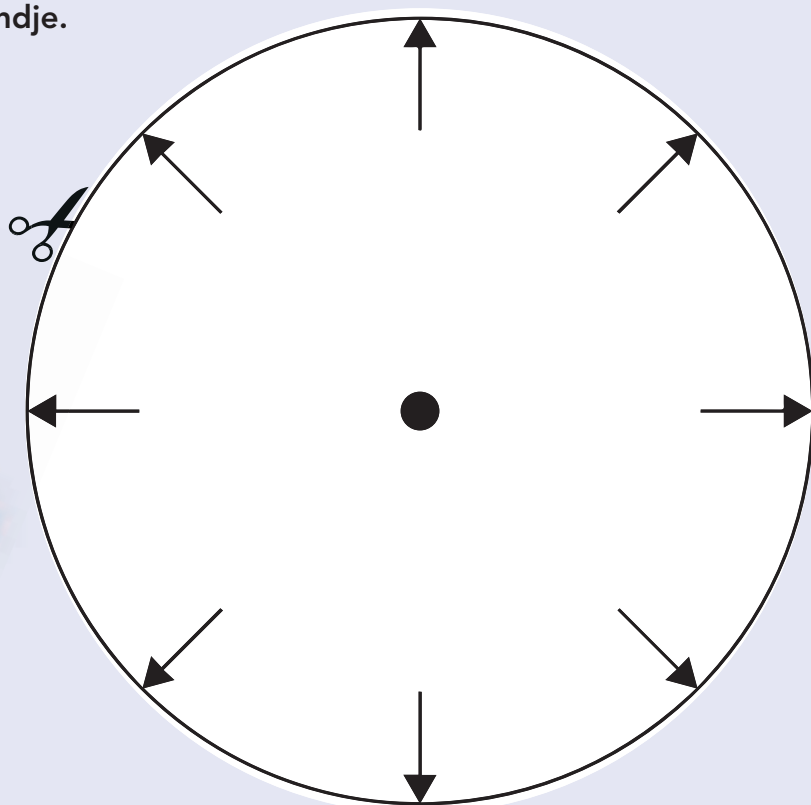


Dit heb je nodig

- wol in drie of meer verschillende kleuren
- stukje karton
- schaar
- pen of potlood


Festivalbandje

Wil je een cadeautje geven aan een vriend of vriendin? Maak dan eens een vriendschapsarmbandje.




Zo werkt het

- 1 Knip zeven stukjes wol af van elk 40 cm lang. Leg ze naast elkaar en leg er aan één kant een knoop in.
- 2 Teken de cirkel na op een stuk karton. Knip op acht plekken langs de rand het karton 1 cm in.
- 3 Maak met de punt van je pen of potlood een gaatje in het midden.
- 4 Trek alle draden wol door het gaatje zodat de knoop aan de onderkant zit.
- 5 Stop zeven draden in de inkepingen van 1 cm die je hebt geknipt in de rand. Je houdt één lege plek over.





- 7 Tel vanaf de nieuwe lege plek drie plaatsen verder, pak die draad en stop hem op de lege plek. Zorg ervoor dat je elke draad strak houdt.
- 8 Ga net zo lang verder tot de draden te kort zijn om in een lege plek te stoppen. Aan de onderkant van de kartonnen cirkel zit nu een soort vlecht. Maak voorzichtig de draden los uit de inkepingen. Trek de vlecht dan voorzichtig door het ronde gaatje in het midden.



- 9 Knoop de uiteinden aan elkaar.

Tadaa! Je festivalbandje is klaar.

- 6 Tel vanaf deze lege plek drie inkepingen verder, tegen de wijzers van de klok in. Pak de draad die in die inkeping zit en stop hem in de lege plek.



Red de speeltuin!

Heb je alle zeven sleutels gevonden?
Schrijf ze hieronder op.

bladzijde 18 en 19 sleutel 3

Lees het verhaal.
Wat is de eerste letter van
de naam van de jongen?

bladzijde 14 en 15 sleutel 2

Hier staat een opdracht met
een maki. Welk nummer
heeft deze opdracht?

bladzijde 10 en 11 sleutel 1

De sleutel zit in opdracht
6. Bij de tweede foto van
de onderste rij. Wat is
de eerste letter van het
antwoord?

bladzijde 30 en 31 sleutel 5

Maak de sommen met de vier dieren.
Wat is het eerste cijfer van de antwoorden
bij de beer en giraf?

bladzijde 26 en 27 sleutel 4

Hier staat een opdracht
over leeftijden. Welk nummer
heeft deze opdracht?

bladzijde 38 en 39 sleutel 7

Zoek de opdracht met de
paardensprong. Welke letter
komt hierin het vaakst voor?

bladzijde 34 en 35 sleutel 6

Kijk bij opdracht 6. Bij de
tweede foto hoort een woord.
Wat is de eerste letter van dat
woord?



Kijk goed naar de kaart van de speeltuin.
 Pak een pen en zet een kruisje in alle vakjes met de letters die je gevonden hebt.
 Zet daarna een kruisje in alle vakjes met de cijfers die je gevonden hebt.
 Je houdt nu één vakje over waar geen kruisje in staat. Daar is de sleutel verstopt!

Goed gedaan, je hebt de sleutel gevonden!
 De speeltuin mag openblijven.
 Nordin, Sophie, Max en Charlie zijn blij met je hulp.

Op naar groep 6

Na de zomervakantie ga je naar groep 6. Dan zie je al je schoolvrienden weer. En krijg je misschien een nieuwe juf of meester. Hierna staan vast een paar vragen die je straks kunt krijgen in de les. Groep 6 wordt dus een makkie! Veel succes in je nieuwe schooljaar.



Wat vind je spannend?

.....
.....

Waar kijk je naar uit?

.....
.....

Sint Pannenkoek

Na de zomervakantie zijn er ook veel leuke dingen om naar uit te kijken. Bijvoorbeeld: Sint Pannenkoek! Op 29 november is het zo ver. Je legt dan een pannenkoek op je hoofd en mag een wens doen. Daarna ga je natuurlijk lekker pannenkoeken eten. Het liefst met stroop, en zonder haar erop ... ieuw.

Lekker laagje

Wat is nog meer lekker op een pannenkoek?

Wat vind jij: top topping of bwèh beleg?

Kies jouw top drie.

- banaan en pindakaas
- shoarma en knoflooksaus
- ijs en chocoladesaus
- tomaat en geitenkaas
- spinazie en champignons
- aardbeien en slagroom
- kipsaté en pindasaus
- chocopasta en karamel

Schrijf het woord onder het goede plaatje. Kies uit:

dam – dijk – duin – stormvloedkering



.....
.....


.....
.....

.....
.....

.....
.....

Zoek acht woorden met **cht**. Schrijf de woorden op.

Tip: de eerste letter van elk woord is blauw.



geslacht _____

Poffer in je koffer

In de Verenigde Staten staan pannenkoeken als pancakes op het menu. Het is geen toeval dat het woord pancake lijkt op pannenkoek. Nederlanders die emigreerden namen het recept van hun pannenkoeken mee naar hun nieuwe land.

Hieronder staan vijf Engelse woorden die ook uit het Nederlands komen. Eentje niet, weet jij welke?

- cookie – koekje
- boss – baas
- Santa Claus – Sinterklaas
- fries - frietjes
- skate - schaats
- waffle - wafel



Lees de zinnen.

Zoek de volgende woorden in de zinnen en onderstreep ze.

Lees de zinnen nog een keer.

speciaal | intellectueel | principieel | geniaal | filiaal | ideaal

- Ik vind dit ideaal weer, maar Mark vindt sneeuw en ijs heel speciaal.
- Mijn zus is erg intellectueel, want ze studeerde aan de universiteit.
- Die actie is geniaal. Nu hoeft het filiaal van deze winkel niet te sluiten.
- Waarom ben je principieel tegen het oplaten van ballonnen?

Read the text.



HOW DO YOU CELEBRATE... PANCAKE DAY?



Pancake Day is celebrated in many countries around the world. A typical British tradition on Pancake Day is the pancake race.

What is a pancake race?

People race holding a frying pan with a pancake in it. While running, they toss their pancakes into the air, and catch them in the pan.



What do you wear?

In some pancake races people dress up and put on face paint. In other races they just wear an apron and a chef's hat. Of course, a pancake costume is also a great outfit for Pancake Day. Or wear a pancake mask!



What do you eat?

Duh... Pancakes, pancakes and pancakes!

More crazy traditions? In the next issues you will read about: Make a Crazy Vlog Day, Wear a Wig Day and Snowman Burning day.



What do people do on Pancake Day?

Tick two boxes.

- Eat a lot of pancakes.
- Use a pancake as a plate.
- Run with pancakes on their feet.
- Run with frying pans in their hand.




Stapelgek

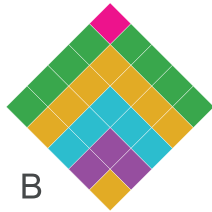
Is er bij jou thuis wel eens een pannenkoek aan het plafond blijven plakken? Bak ze dan buiten bruin. Het is iemand eens gelukt om een pannenkoek ruim 10 meter omhoog te gooien – en weer te vangen in de koekenpan! En als je dat geflipt vindt: dezelfde man heeft een hele marathon gelopen terwijl hij pannenkoeken aan het gooien en vangen was.

Torenhoog

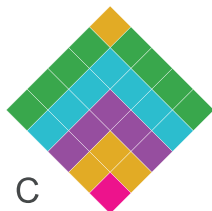
De hoogste stapel pannenkoeken ooit gemaakt was ruim een meter hoog. Van boven zag je alleen ... een pannenkoek! Wat zie je als je deze toren van boven bekijkt?




A



B




C



D



E



F

Colofon

Concept

Astrid Nagelhout

Realisatie

Annemarie Können

(eindredactie)

Astrid Nagelhout

(hoofdredacteur)

Janine Lehman (art director)

Daniëlle Moelker / Beeldbalie

(beeldredactie)

Joyce Pasmans / Studio Struis

(ontwerp, beeldredactie)

Anne Wichgers

(opdrachten p. 1, 22-23)

Anna Wouters (bureauredactie)

Johannes Verheijen /

Studio Panter (beeldbewerking)

Coverfoto

Getty Images

Strip

Sander de Fouw

Foto's en illustraties

Banksy: pag 32 (d)

Vincent van den Hoogen:

20-21, 29, 40-41

Joyce Pasmans: pag. 16

Madeleine van der Raad:

pag. 13

Jasper de Ruiter: pag. 36-37

Shutterstock: pag 32

"vrij naar Mondriaan"

Overige beelden: Shutterstock

MALMBERG

Onderwijs zit in ons DNA.

Het is uitdagend en - net als wij - altijd in ontwikkeling. We zien het als onze taak leerkrachten te ondersteunen zodat zij het beste onderwijs kunnen geven. En kinderen het beste uit zichzelf halen.

© Malmberg, 's-Hertogenbosch

Alle rechten voorbehouden. Niets uit deze uitgave mag worden verveelvoudigd, opgeslagen in een geautomatiseerd gegevensbestand, of openbaar gemaakt, in enige vorm of op enige wijze, hetzij elektronisch, mechanisch, door fotokopieën, opnamen, of enig andere manier, zonder voorafgaande schriftelijke toestemming van de uitgever. Voor zover het maken van kopieën uit deze uitgave is toegestaan op grond van artikel 16B Auteurswet 1912 j° het Besluit van 20 juni 1974, St.b. 351, zoals gewijzigd bij het Besluit van 23 augustus 1985, St.b. 471 en artikel 17 Auteurswet 1912, dient men de daarvoor wettelijk verschuldigde vergoedingen te voldoen aan de Stichting Reprorecht (Postbus 3051, 2130 KB Hoofddorp). Voor het overnemen van gedeelte(n) uit deze uitgave in bloemlezingen, readers en andere compilatiewerken (artikel 16 Auteurswet 1912) dient men zich tot de uitgever te wenden. De uitgever heeft getracht alle rechthebbenden te achterhalen. Indien u meent als rechthebbende in aanmerking te komen, kunt u zich tot de uitgever wenden.

