


Met Festival wordt de zomervakantie nog leuker.  
Dit vakantieboek staat vol met leuke activiteiten, puzzels en opdrachten.

## Racefeest



M13858

# FESTIVAL

Klaar met groep 4  
**OP NAAR GROEP 5!**

dit vakantieboek is van:

MALMBERG

MALMBERG

# Mijn Festival

Ga je naar groep 4, maar kun je eigenlijk niet wachten? Maak dan de opdrachten in dit vakantieboek! Sommige opdrachten ken je misschien al van school. Er staan ook nieuwe opdrachten in. En een spel. Veel plezier en fijne vakantie!

## Welk zomertype ben jij? Probeer het maar. Maak een feestje van je zomer!


- 13 BAKBAAS**  
Snelle hap
- 17 FRUITFAN**  
Het regent fruit
- 21 CREATYPE**  
Schilderijtje
- 32 KNUTSELKAMPIOEN**  
Is het geen snoepje!



**16 ONDERZOEKSTER**  
Alle kleuren van de regenboog



**20 KUNSTKONING(IN)**  
Stippellijnen



**2 SPORTTOPPER**  
Zin in de zomer



**40 NATUURTALENT**  
Speuren naar sporen

In *Festival* maken we gebruik van lesstof uit onze succesvolle methodes. Hiermee kunnen kinderen hun kennis op peil houden in de zomervakantie. En een goede start maken met het nieuwe schooljaar. Zo laten we leerkrachten stralen en helpen we hen kinderen te laten groeien. Dat is onze passie én onze missie.



**Welke flippers horen bij elkaar?**  
De turquoise flipper blijft over.

**bladzijde 28**  
koalabeer

**bladzijde 30-31**  
**Heb je genoeg aan 100 euro?**  
ja 66 euro  
ja 97 euro  
nee 104 euro

**Rekenpuzzel**  
28 44  
65 32  
**Mag het?**  
44 kg 42 kg 13 kg 15 kg  
54 kg 35 kg 37 kg 11 kg  
54 kg 52 kg 28 kg 19 kg

**Maak bij elk antwoord ...**  
eigen antwoord  
**Hoeveel houd je over?**

Kassabon 1:  
totaal: 95 euro  
5 euro over  
Kassabon 2:  
totaal: 82 euro  
18 euro over

**Vind de weg naar 0.**  
eerste doelhof  
100 – 14 – 28 – 24 – 18 – 16 – 0  
tweede doelhof  
eigen antwoord

**bladzijde 34-35**

- 1 euro, foto, menu, drama
- 2 foto, Hoho, Hoezo, Welnu, Prima, Aha, tempo, drama, papa, mama
- 3 Bijvoorbeeld: wel, omdat de tipi makkelijk is op te zetten en het een lekker hoge tent is. Niet, omdat het aan zee waait en de tipi dan wegwaait.

**bladzijde 36**

eigen antwoord

**bladzijde 38-39**

- 1 een bloembed
  - 2 het stapelbed – iemand slaapt boven of onder jou.  
het bloembed – Dit is eigenlijk niet om in te slapen.  
het waterbed – Je slaapt op iets wat ook uit de kraam komt.  
de bedstee – Je bed heeft deurtjes.  
de hangmat – Je maakt het vast tussen twee bomen.
  - 3 Een slaapbank gebruik je overdag om op te zitten.  
Als je in een bedstee slaapt, slaap je in een soort kast.
  - 4 eigen antwoord
  - 5 eigen antwoord
- kijk terug**  
eigen antwoord

**bladzijde 40**

boswachter

**bladzijde 42**

- |      |      |
|------|------|
| 1: A | 2: B |
| 3: B | 4: A |
| 5: B | 6: A |
| 7: B | 8: A |

oplossing: ze gaan naar het pretpark

**bladzijde 44-45**

**Wat vind je spannend?**  
eigen antwoord

**Waar kijk je naar uit?**  
eigen antwoord

**Tick the box**  
yellow, orange, brown

**Wie zijn de winnaars?**  
insecten, zoals bijen en vlinders

**What colour are they?**  
afbeelding gras – green  
afbeelding zon – yellow

afbeelding sneeuw – white  
afbeelding lucht – blue

afbeelding tomaten – red  
afbeelding sinaasappels – orange

**Van klein naar groot.**  
110 – 120 – 140 – 160  
328 – 348 – 368 – 388

**bladzijde 46-47**

**Welk woord is goed?**  
entreekaartje, de baas, welpje

**Welke man leefde in de prehistorie?**  
De rechter man met de speer.


**Lees de rijtjes**  
agenda, piano, paraplu, programma, tornado

gorilla, Almelo, sudoku, Marokko, vismenu

elektra, domino, kukeleku, judoka, bolero

pagina, sowieso, dagmenu, animo, Afrika

pagina, sowieso, dagmenu, animo, Afrika



Teken jezelf met  
een zonnebril.



DIT BEN IK!

Ik draag nu  
het liefst ...

- een badpak of zwembroek
- slippers
- een korte broek
- een zonnebril
- een tas met zwemspullen
- een ijsje



Ik ga op reis  
en neem mee ...

- 1 .....
- 2 .....
- 3 .....



Het fijnst vind ik ...  
(Je moet kiezen!)

strand



bos

zomer



winter

school



vakantie

lezen



voetballen

zingen




dansen

Ik reis het liefst  
met een ...



# Zin in de zomer

In de zomervakantie heb je lekker veel tijd om buiten te spelen.  
Pak snel je stoepkrijt, en maak je eigen racebaan.  
Klaar voor de start? **START!**



## Racekampioen

### Dit heb je nodig

- een veilig plekje op de stoep, het terras of het plein
- stoepkrijt
- speelgoedauto's

### Zo werkt het

- 1 Teken een dikke witte streep: de startlijn.
- 2 Teken een paar rondjes, sterren en vierkanten.  
Hierin schrijf je getallen: 10, 20, 30, 40 en 50.  
Dit zijn de punten.
- 3 Het spel is klaar. Racen maar!  
Is het jouw beurt?  
Zet je auto achter de startlijn.  
Laat je auto dan rijden: probeer hem in een vakje met punten te laten stoppen.  
Is het gelukt? Deze punten zijn voor jou!



Word een echte ster met deze vrolijke zomerknutsel! Je maakt hem van een paar sponsjes. Hiermee kun je ook meedoen met het racespel. En darten!

## Sterspons

### Dit heb je nodig

- sponsjes in 2 of 3 kleuren
- schaar
- stukjes touw of wol

### Zo werkt het

- 1 Vraag een volwassene om elk sponsje in vier repen te knippen.



- 2 Leg de repen op elkaar en doe er een stukje touw omheen.



- 3 Maak een knoop in het touw en knip de rest van het touw af.



Je sterspons is klaar! Nu kun je gaan darten.

## Darten

### Dit heb je nodig

- een veilig plekje op de stoep, het terras of het plein
- stoepkrijt
- emmer
- sterspons

### Zo werkt het

- 1 Teken een dikke witte streep: de startlijn.
- 2 Teken drie cirkels in elkaar. Kijk goed naar het voorbeeld. De buitenste cirkel is 10 punten waard. De tweede cirkel 20 punten. De kleinste cirkel 30 punten.
- 3 Zet een emmer in het midden van de cirkels. Deze is 50 punten waard.
- 4 Je spel is nu klaar. Darten maar! Is het jouw beurt? Pak je sterspons en probeer hem in de emmer of een cirkel te gooien. Wie heeft de meeste punten?



# Samen uit, samen thuis

Papa en mama gaan een dagje uit met Mert en Ella.  
Waar ze heen gaan, is nog een verrassing.  
Maar smaken verschillen ...  
Wat Mert leuk vindt, is niks voor Ella.  
En wat Ella mooi vindt, vindt Mert stom.  
Oei! Als dat maar goed komt!  
Hoe loopt dit af?  
Lees gauw verder.



Met een knal schiet de deur open.  
Meteen daarna vliegt er een schooltas door  
de keuken.

'Hee pap, joehoe, wat eten we?  
Het ruikt lekker!  
Kan ik nog even buiten spelen?  
Doei!'

Woessj!  
Voor papa heeft kunnen antwoorden,  
rent Mert alweer naar buiten.  
Papa schudt zijn hoofd.  
'Die Mert toch,' zegt hij.  
'Hij lijkt zelf wel een racewagen.'

Mert is gek op racewagens.  
Zijn kamer hangt vol met posters van de  
Formule 1.  
En hij kijkt alle wedstrijden op YouTube.  
Wat zou hij graag een keer in zo'n  
supersnelle auto zitten.  
Eén rondje maar ...

'Dag schat.'  
Daar komt mama binnen.  
Ze zwiept haar tas op tafel en geeft papa  
een zoen.  
'Wat eten we?'

'Mama! Kijk eens wat ik in jouw kast vond?  
Deze blouse staat mij ook heel goed! Zie je?'  
Ella, het zusje van Mert, danst rondjes door  
de kamer.

'Eh ja, Ella, nou eh, inderdaad prachtig,'  
twijfelt mama.  
'Wat ben je vrolijk.  
Heb je iets te vieren?'

'Jaaaaaa! Weet je, ik had een Goed voor  
geschiedenis.  
Over de tijd van ridders en monniken, echt  
wel moeilijk.'

'Eten!' roept papa.  
'Komen jullie?'

Woessj! Als een racewagen zoeft Mert weer  
naar binnen, alsof hij al die tijd al zat te  
wachten.  
'Yes! Kebab!'

'Vrijdag krijgen jullie je rapport op school,'  
zegt mama.  
'En ik denk dat jullie allebei een heel mooi  
rapport krijgen.  
Als ik gelijk heb, verdienen jullie iets leuks.

Misschien een leuk uitje.  
Waar willen jullie dan naartoe? ▶





Ella's ogen beginnen te glimmen.  
'Naar kastelen, waar echte ridders hebben  
gewoond!  
Met zalen om in te dansen, en tuinen vol  
rozen.  
Met koetsen om te bekijken en kostuums  
op paspoppen.'  
Vooral die kostuums: daar houdt Ella van.

'Rozen? Nee toch? Echt niet!  
Laten we naar een race gaan! Een echte  
race!  
Met brullende motoren en een vlag bij de  
finish.  
Wat moet je nou met kostuums? Bleh!'  
roept Mert.

'Wat wil jij?' vraagt papa aan mama.

'Ik vind het fijn als we buiten zijn,' zegt  
mama.  
'In de natuur.  
Aan zee, bijvoorbeeld. Of in het bos.  
Ergens waar het lekker stil is.  
En waar je bijzondere dieren ziet.  
Herten of eekhoorns of misschien wel  
zeehonden.'

Papa schudt zijn hoofd.  
Wat kunnen ze nu doen?  
Wat vindt iedereen leuk?

Papa ligt in bed, maar kan niet slapen.  
Hij wil zo graag een uitje bedenken dat  
iedereen leuk vindt.  
Maar wat ..?  
Opeens weet hij het!  
Hij schudt mama wakker.

Vrijdag is het zover.  
Mert en Ella krijgen allebei een rapport.  
En precies zoals mama al dacht: allebei  
heel mooi.  
'Jullie hebben zeker een uitje verdiend,'  
zegt papa.  
'Ik zeg nog niet waar we naartoe gaan.  
Maar jullie vinden het alle drie leuk.





**Waar denk jij dat ze heen gaan?**

**Kruis aan.**

- dierentuin
  - kartbaan
  - grote speeltuin
  - strand
  - tropisch zwembad
  - pretpark
  - bos
  - iets anders: .....
- 

De papa van Mert en Ella wil aan jou  
vast verklappen waar ze heen gaan.  
Maak de opdrachten.  
Verzamel alle sleutels.  
Vul je antwoorden in op bladzijde 42.  
Kijk dan op de kaart op bladzijde 43.  
Dan weet je het!



# Woehoe!

Met een fiets kun je lekker hard racen. Een auto rijdt veel harder dan een fiets. Maar ga je altijd sneller als je meer wielen hebt? Kijk goed.

Welke drie voertuigen kunnen het snelst? Zet hier 1, 2 en 3 bij. Welke drie vind jij het leukst? Zet daar een smiley bij. 😊



- 1 Hiermee kun je helemaal over de Noordpool rijden. Hij kan wel 170 kilometer per uur.



ARCTIC: TOYOTA HI-LUX

- 2 Klap zijn vleugels uit en je hebt ook een vliegtuig. Deze kan 200 kilometer per uur rijden.



AEROMOBIL

- 3 Erop rijden is best lastig, maar parkeren is een makkie! Je kunt er 30 kilometer per uur mee.



ONEWHEEL XR

- 4 Regen? Maakt niet uit! De zonnepanelen op het dak houden je droog. Je kunt er 50 kilometer per uur mee fietsen.



ELF

- 5 Stekker erin en opladen maar! Deze racemotor kan 348 kilometer per uur.



LIGHTNING LS-218

- 6 Rijd over het zand en ... vaar meteen maar door. Handig voor een dagje strand! Hij kan 70 kilometer per uur halen.








AVTOROS SHAMAN



# Duur speelgoed

Een Formule 1 raceauto kost meer dan 10 miljoen euro. En hij bestaat uit duizenden onderdelen. Hieronder zie je hoe een speelgoedauto kunt bouwen. Zet de plaatjes in de goede volgorde.



**OPDRACHT 1**

Vul in.

Kleur het rondje bij **vraagteken** of **punt**.

Wanneer ben jij jarig \_\_\_\_\_

?

.

Dat is al over twee dagen \_\_\_\_\_

Waarop ga je trakteren \_\_\_\_\_

Ik heb geen flauw idee \_\_\_\_\_

Geef jij op die dag een partijtje \_\_\_\_\_

Jij mag zaterdag komen \_\_\_\_\_

**OPDRACHT 2**Zet een streep onder het **werkwoord**.Kleur het **zelfstandig naamwoord**.

Janneke wacht bij de bushalte.

Zit hij in haar rugzak misschien?

Ziet ze de bus al rijden?

Zij steekt haar arm omhoog.

Janneke zoekt haar portemonnee.

Stopt de bestuurder voor haar?

**OPDRACHT 3**Vul de **samenstelling** in.Vul ook een **vraagteken** of een **punt** in.

Erik gaat in de \_\_\_\_\_

In de \_\_\_\_\_ zitten Bob en Bas \_\_\_\_\_

Gaat Anke zo in de \_\_\_\_\_

Wil Sandra een \_\_\_\_\_

Durft Fien in het \_\_\_\_\_

**OPDRACHT 4**

Bedenk drie woorden in elke rij.

naam

werkwoord

---



---



---



---



---



---



---



---

Maak met twee **namen** en twee **werkwoorden** een vraag.

---



---



---

## OPDRACHT 5

Los de raadsels op.



Ik ben klaar.  
Ik ben het slot.

Ik ben een stuk land.  
Ik lig in de zee.

Ik ben het \_\_\_\_\_.

Ik ben een \_\_\_\_\_.

Ik ben zoet en zuur.  
Ik lijk op een kleine komkommer.

Ik ben precies.  
Ik let overal op.

Ik ben een \_\_\_\_\_.

Ik werk \_\_\_\_\_.

## OPDRACHT 6

Schrijf het woord op.



het \_\_\_\_\_

de \_\_\_\_\_

twee \_\_\_\_\_

twee \_\_\_\_\_



de \_\_\_\_\_

de \_\_\_\_\_

de \_\_\_\_\_

de \_\_\_\_\_

## OPDRACHT 7

Maak de rijen af.

ik klauter wij klauterenhij klautert

ik wankel wij \_\_\_\_\_

hij \_\_\_\_\_

ik peins wij \_\_\_\_\_

hij \_\_\_\_\_

ik schreeuw wij \_\_\_\_\_

hij \_\_\_\_\_

## OPDRACHT 8

Schrijf de **samenstelling** op.

h = b

de \_\_\_\_\_



vr = b

de \_\_\_\_\_



t = ter



a = di



+ en

\_\_\_\_\_



- m

\_\_\_\_\_



- g

# Aan de bak!

Hoera! Noura en Nabil zijn jarig.  
De tweeling is zeven jaar geworden.  
Tijd voor een groot feest!  
Bakker Joep heeft een mooie taart  
gemaakt. Hoe moet hij rijden om bij  
hun huis te komen?



Goed gedaan!  
Kijk nu nog eens.  
Waar kun je een lekker ijsje kopen?

.....  
Wat doen de kinderen met de gele shirts?

.....  
Hoeveel meisjes rijden op een rode fiets?

.....



# Snelle hap

Heb je trek gekregen van het buiten spelen?  
Dan wordt het tijd voor een snelle en vooral lekkere hap!

## Dit heb je nodig voor 3 broodjes

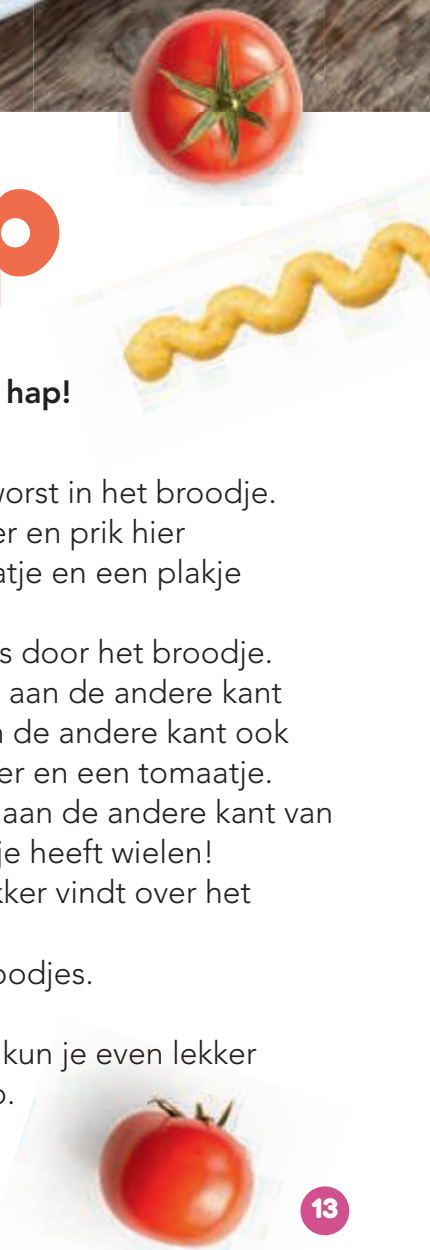
- blik knakworstjes
- 3 zachte witte puntjes
- 6 houten prikkers
- 12 plakjes komkommer
- 6 kleine tomaatjes
- ketchup, mayonaise of een ander sausje dat je lekker vindt

## Zo maak je het

- 1 Vraag een volwassene om je te helpen. Laat de volwassene de knakworstjes warm maken volgens de aanwijzingen op de verpakking.
- 2 Snijd 12 plakjes komkommer of vraag een volwassene om dit te doen. Snijd 6 tomaatjes door de helft.
- 3 Snijd de broodjes vanaf de bovenkant in. Of vraag een volwassene om dit te doen.

- 4 Leg een warme knakworst in het broodje.
- 5 Pak een houten prikker en prik hier voorzichtig een tomaatje en een plakje komkommer aan.
- 6 Steek de prikker dwars door het broodje. Zorg dat de prikker er aan de andere kant weer uitkomt. Prik aan de andere kant ook een plakje komkommer en een tomaatje. Doe dit nog een keer aan de andere kant van het broodje: je broodje heeft wielen!
- 7 Doe de saus die je lekker vindt over het broodje.
- 8 Maak zo nog twee broodjes.

Je bent bij de finish! Nu kun je even lekker relaxen met je snelle hap.





**1 Welk getal hoort erbij?**

+ =

× = 16

+ =

+ =

+ + = 9

+ =

- =

- - =

+ =

× =

+ =

× =

- =

× =

- - =


× - =

=       =   
 =       =

=       =   
 =       =

=       =   
 =       =

=       =   
 =       =



**E Welk getal hoort erbij?**

$$\begin{array}{l}
 \text{Red pot} \times \text{Red pot} = \text{Red pot} \\
 \text{Red pot} + \text{Red pot} + \text{Red pot} = \text{Red pot} \\
 \text{Green pot} \times \text{Green pot} = \text{Green pot} \\
 \text{Blue pot} - \text{Blue pot} - \text{Blue pot} = \text{Green pot}
 \end{array}$$

$$\begin{array}{ll}
 \text{Red pot} = \square & \text{Green pot} = \square \\
 \text{Blue pot} = \square & \text{Blue pot} = \square
 \end{array}$$

$$\begin{array}{l}
 \text{Purple pot} + \text{Purple pot} = \text{Purple pot} \\
 \text{Green pot} \times \text{Purple pot} = \text{Purple pot} \\
 \text{Green pot} \times \text{Green pot} = \text{Purple pot} \\
 \text{Red pot} + \text{Purple pot} - \text{Green pot} = \text{Purple pot}
 \end{array}$$

$$\begin{array}{ll}
 \text{Green pot} = \square & \text{Purple pot} = \square \\
 \text{Purple pot} = \square & \text{Red pot} = \square
 \end{array}$$

$$\begin{array}{l}
 \text{Red pot} - \text{Orange pot} = \text{Orange pot} \\
 \text{Pink pot} \times \text{Pink pot} = \text{Orange pot} \\
 \text{Pink pot} + \text{Pink pot} + \text{Pink pot} = \text{Red pot} \\
 \text{Red pot} + \text{Pink pot} = \text{Red pot}
 \end{array}$$

$$\begin{array}{ll}
 \text{Pink pot} = \square & \text{Orange pot} = \square \\
 \text{Red pot} = \square & \text{Red pot} = \square
 \end{array}$$

$$\begin{array}{l}
 \text{Purple pot} + \text{Yellow pot} = \text{Purple pot} \\
 \text{Purple pot} + \text{Purple pot} + \text{Purple pot} = \text{Purple pot} \\
 \text{Purple pot} \times \text{Green pot} = \text{Purple pot} \\
 \text{Green pot} + \text{Green pot} = \text{Yellow pot}
 \end{array}$$

$$\begin{array}{ll}
 \text{Green pot} = \square & \text{Purple pot} = \square \\
 \text{Yellow pot} = \square & \text{Purple pot} = \square
 \end{array}$$



# Alle kleuren van de regenboog



Soms kun je een regenboog zien, wanneer het regent en de zon schijnt. Of wanneer je bellen blaast, of wanneer er water uit de sproeier komt. Hoe dat komt? In zonlicht zitten heel veel kleuren. Dat zie je als zonlicht op druppels water of zeepbellen botst.

## Dit heb je nodig

Met drie kleuren snoepjes kun je een heel schilderij maken.

- een wit bordje
- warm water
- chocosnoepjes

## Zo werkt het

- 1 Pak vijf chocosnoepjes die geel zijn, vijf rode en vijf blauwe.
- 2 Leg de gele snoepjes bij elkaar, langs de rand. Doe dat ook met de rode en blauwe snoepjes.
- 3 Giet een beetje warm water op het bordje.

Kijk goed. Wat gebeurt er met het water?

.....

Welke drie nieuwe kleuren water zie je tussen het geel, rood en blauw?

.....



# Het regent fruit



Zin in een fleurig hapje en wil je alle kleuren van de regenboog op je bord? Maak dan deze vrolijke fruitspiesjes!

## Dit heb je nodig voor 10 spiesjes

- 10 aardbeien
- 1 mandarijn
- 10 stukjes ananas
- 10 witte druiven
- 10 blauwe bessen
- 10 blauwe druiven
- als je het lekker vindt, ook een beetje slagroom of vanilleyoghurt
- 10 houten prikkers
- bord
- klein rond bakje

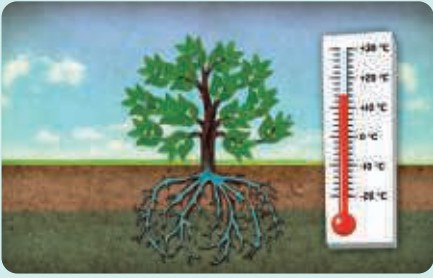
## Zo werkt het

- 1 Was de aardbeien, druiven en bessen. Leg klaar op een bordje en leg er 10 stukjes ananas bij.
- 2 Pel de mandarijn en verdeel in 10 partjes. Je hebt nu 10 stukjes van alle soorten fruit.
- 3 Prik het fruit aan de houten prikkers. Eerst de blauwe druif, dan de blauwe bes, dan de witte druif, de ananas en de mandarijn en als laatste de aardbei.  
Je eerste spiesje is nu klaar.
- 4 Maak zo nog 9 spiesjes.
- 5 Leg de spiesjes dan in een halve cirkel op een bord.
- 6 Doe als je het lekker vindt wat slagroom of vanilleyoghurt in een klein bakje. Zet dit bakje tussen de fruitspiesjes.



Eet smakelijk!





Elk jaar heeft seizoenen: lente, zomer, herfst en winter.  
 In de winter ziet de natuur er erg kaal uit.  
 In de lente komt alles weer tot leven.  
 In de zomer groeit en bloeit alles.  
 In de herfst zijn veel vruchten rijp.  
 En dan vallen de blaadjes van de bomen.



- De blaadjes waaien om je oren.  
 Het waait en regent soms heel hard.  
 De zon schijnt ook.  
 De blaadjes worden geel en rood.



- Het is lang licht.  
 Het kan heel warm zijn.  
 Soms is het heel heet.



1

### Bij welk seizoen hoort het?

Kleur de hokjes in de goede kleur.

- |                                |                                 |
|--------------------------------|---------------------------------|
| <input type="checkbox"/> Lente | <input type="checkbox"/> Herfst |
| <input type="checkbox"/> Zomer | <input type="checkbox"/> Winter |

2

### Wanneer verzamelt een eekhoorn voedsel?

Schrijf op.

---

---



- Het is lang donker.  
Het is koud en er kan  
sneeuw vallen.  
Soms ligt er ijs.

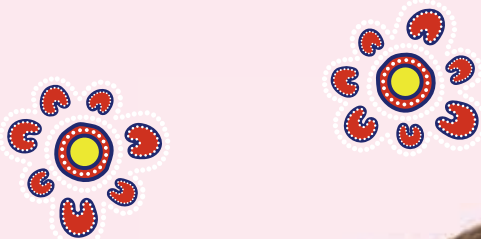
- Het wordt warmer.  
Er komen weer blaadjes  
aan bomen en struiken.



# Stippellijnen



Australië ligt heel ver weg. Helemaal aan de andere kant van de wereld!  
De oorspronkelijke bewoners zijn de Aboriginals.  
Ze maken prachtige schilderijen met ... stippen!  
Op deze schilderijen staan vaak cirkels en dieren.  
Hieronder staat zo'n schilderij. Kijk goed.



Hoeveel schildpadden zie je?

Hoeveel dolfijnen?

Hoeveel vogelbekdieren?



# Zoekplaatje


En nu jij!

Pak je stiften of kleurpotloden.

Of je doosje waterverf en een paar wattenstaafjes.


Kijk naar de cijfers. Kleur ze in de juiste kleur.

Welk dier is verstoppt?



# Puzzelfestival

Met deze breinkrakers blijven je hersens fit in de vakantie!

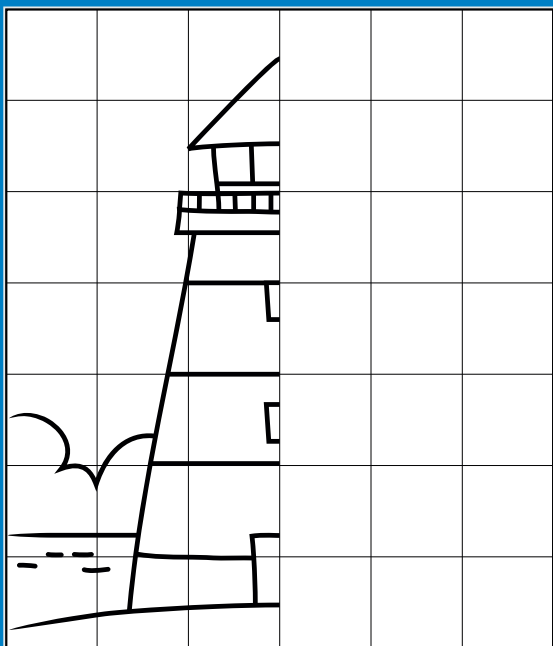


## Kraak de code

<input type="text"/>	<input type="text"/>	<input type="text"/>	<input type="text"/>	<input type="text"/>	<input type="text"/>	<input type="text"/>	
<input type="text"/>	<input type="text"/>	<input type="text"/>	<input type="text"/>	<input type="text"/>	<input type="text"/>	<input type="text"/>	<input type="text"/>
<input type="text"/>	<input type="text"/>	<input type="text"/>	<input type="text"/>	<input type="text"/>	<input type="text"/>	<input type="text"/>	<input type="text"/>


## Maak de vuurtoren af.

Teken rechts hetzelfde als links.  
Klaar? Inkleuren maar!



## Welke flippers horen bij elkaar?

Kruis de paren door.  
Welke flipper blijft over?



## Strandfeestje

Ben je in de zomer jarig? Dan kun je je feestje misschien wel vieren op het strand. Kun jij alle tien dieren en spullen terugvinden?





# Van sneeuw

Bij ons is het in juli en augustus zomer. Aan de andere kant van de aarde is het dan winter! In het zuiden van Australië wonen pinguïns en valt er sneeuw. Maar in het noorden is het nog lekker warm en kun je zwemmen in de zee. Wie reist als eerste van de sneeuw naar het strand?

In Australië wonen andere dieren dan in Nederland. De kangoeroes gaan je verder helpen. En je maakt misschien een uitstapje naar een heel bijzonder dier. Maar pas op voor de spinnen, krokodillen en slangen!

## Dit heb je nodig

- dobbelsteen
- een pion voor elke speler

## Zo werkt het

- Kom je op een vakje met een kangoeroe? Dan spring je 5 vakjes vooruit!
- Kom je op een vakje met een spin, krokodil of slang? Dan ga je 3 vakjes terug.
- Kom je op een vakje met een ster? Dan ga je langs bij een heel bijzonder dier! En je mag twee vakjes vooruit.

finish



**vakje 33**  
De numbat lust graag mieren. Hij vangt ze met zijn tong van 10 cm lang.

**vakje 11**  
De quokka is een kleine kangoeroe. Hij is superschattig en lacht altijd.



# naar strand



## **vakje 44**

De suikereekhoorn kan door de lucht zweven. Hij houdt van zoet eten.

## **vakje 22**

Het vogelbekdier ziet er vreemd uit. Hij lijkt op een eend en op een bever, en legt eieren.

# vakantie


In dit verhaal zit een liedje over de zon.  
Sjoerd Kuyper heeft de woorden bedacht.  
Die woorden noem je ook wel: **de tekst**.  
Bij liedjes hoort vaak muziek.  
Een muzikant bedenkt die muziek.  
Daar moet je wel **muzikaal** voor zijn.  
Een liedtekst kun je steeds weer zingen.  
**Eindeloos** vaak.  
Liedjes gaan soms over mooie dingen of  
over **heimwee**.

## Een lied voor de zon


Eén dag regen is leuk.  
Twee dagen regen is een beetje leuk.  
Drie dagen regen is naar.  
Vera kijkt uit het raam.  
Ze ziet duizend bomen.  
De blaadjes en de takken zijn nat.  
Was ze maar thuis.  
Een oude **vos** loopt door **de blubber**.  
Zijn staart is kletsnat en grijs.

‘En nu wil ik het niet meer!’ roept Vera.  
‘Al mijn boeken zijn uit.  
Ik heb alle films gezien.  
Ik wil buiten spelen!’  
‘Veertje,’ zegt mama, ‘kalm nu toch.  
Zing maar een lied voor de zon.  
Als hij dat hoort, komt hij wel terug.’

‘O zon!’ zingt Vera.  
Dan weet ze niks meer.  
O ja!  
‘Kom terug!’ zingt ze.




'Schijn op mijn buik en op mijn rug.  
Schijn op de vos en op mijn hoofd.'  
Eh ... wat rijmt er op hoofd?  
O ja!  
'Als ik dit lied zing, kom je terug.  
Dat heeft mama beloofd.'  
Maar de lucht is nog vol grijze wolken.  
'Tek en iets bij je lied,' zegt mama.



Vera tekent een duin.  
En een vos in een zeilboot op zee.  
Daarboven schijnt de zon.  
Vera maakt de zon geel.  
En dan ... komt er licht uit de zon.  
Uit de gele zon op haar papier.  
O nee!  
Het licht komt van buiten.  
Daar schijnt opeens de echte zon.

'Nu kun je buiten spelen,' zegt mama.  
'Ik ben nog niet klaar,' zegt Vera.  
'De staart van de vos moet nog rood.'



### rijmen

Als twee woorden op het eind hetzelfde klinken, zoals 'kust' en 'rust'.

### het rijmwoord

Het woord dat rijmt op een ander woord. 'Rust' en 'kust' zijn rijmwoorden.

### de rijmklank

De rijmklank in 'kust' en 'rust' is 'ust'.

### het gedicht

Een tekst met korte zinnen die mooi klinken.

### opeens

Snel en in één keer.

### geleidelijk

Langzaam en in kleine stapjes.

### de vos

Een roodbruin dier met een dikke staart.



### de blubber

De modder.



### de tekst

Woorden die zijn opgeschreven. Ze horen bij elkaar en betekenen samen iets.

### muzikaal

Iemand die goed is in muziek maken.

### eindeloos

Als er geen einde aan lijkt te komen.

### de heimwee

Als je erg naar huis verlangt, bijvoorbeeld als je met vakantie bent of ergens logeert.



# Lekker lang op



In Australië zijn de wegen heeeeeeeel lang.  
En heeeeeeeel saai ...  
Gelukkig is er een oplossing. Er staan borden met leuke quizvragen langs de weg!  
Reis mee en ontdek hoeveel jij weet over dit land.  
Wat is het goede antwoord A, of B? Achter elk antwoord staat een letter. Vul de letters van jouw antwoorden in. Ontdek je nog een bijzonder dier?

oplossing

1

2

3

4

5

6

7

8

9

- 1** Langs de weg zie je gele verkeersborden. Dan moet je goed opletten voor dieren die oversteken.  
Is dit een echt verkeersbord?

A Ja [K]  
B Nee [H]

- 2** Wat eten kinderen in Australië het liefst?

A Een witte boterham met gekleurde hagelslag. [O]  
B Een witte boterham met pindakaas. [E]

- 3** Je kunt een leuke selfie maken met een quokka. Een quokka lacht altijd!  
In welk land is de selfie uitgevonden?

A Amerika [M]  
B Australië [A]

- 4** Dit is het meest bekende gebouw van Australië. Het is bedacht door een meneer. Wat was hij aan het doen toen hij het ontwierp?

A Een sinaasappel pellen en opeten. [L]  
B Een berg beklimmen. [B]



# reis



**5** Wat zeggen mensen uit Australië heel vaak?

- A Komt goed! [A]
- B Lekker weertje! [C]

**6** Waar zijn de bankbiljetten in Australië van gemaakt?

- A Plastic. [B]
- B Papier. [A]

**7** Dwars door het land rijden enorme vrachtwagens. Hoe lang was de allergrootste vrachtwagen?

- A Minder dan 50 meter lang. [S]
- B Meer dan 100 meter lang. [E]


**8** De muziek uit dit instrument klinkt als: woinggg woinggg!  
Hoe heet dit instrument?

- A Kazoo [U]
- B Didgeridoo [E]



**9** Welk dier komt vaker voor in Australië, de dromedaris of de krokodil?

- A De dromedaris [R]
- B De krokodil [A]





**Heb je genoeg aan 100 euro?**

Vul het bedrag in achter het aangekruiste vakje.

Kassabon	
3 kindermenu	36 euro
2 pizza	24 euro
4 water	6 euro

ja

nee



ja

nee



**VOLWASSENEN: 36 EURO**  
**KINDEREN: 16 EURO**  
**KINDEREN ONDER DE 4: GRATIS**

ja

nee

Mevrouw, wilt u uw pizza in 4 of in 8 stukken?



**Rekenpuzzel.**



**Mag het?**

Wat kan de klant meenemen? Kleur de zakken en maak de sommen.



In 4 stukken, alstublieft. 8 stukken kan ik nooit op.







Deze schattige kangoeroe is wel heel zoet ...  
En in haar buidel zit iets lekkers.  
Spring gauw verder en ga aan de slag.

Vind je het jammer om te knippen in dit boek?  
Pak dan een leeg vel wit papier.  
Leg het op de bladzijde hiernaast.  
Trek de kangoeroe over op je eigen vel papier.



# Is het geen snoepje?


## Dit heb je nodig


- stiften of kleurpotloden
- schaar
- lijmstift
- een vel papier, als je niet wilt knippen in dit boek
- stuk karton, niet te dik
- lege toiletrol
- stukje papier
- snoepjes

## Zo werkt het

- 1 Kleur het lijfje en de voorpootjes van de kangoeroe.
- 2 Knip eerst haar lijfje uit.
- 3 Leg het lijfje op een stuk karton. Trek het lijfje over op het karton en knip het uit. Plak het lijfje dan op het karton.
- 4 Knip de lege toiletrol doormidden. Plak een stukje papier om de halve toiletrol heen. Zorg dat de onderkant dicht is.
- 5 Zet het lijfje van de kangoeroe rechtop. Plak de voorpootjes vast aan het lijfje en de toiletrol.
- 6 Je kangoeroe is klaar! Vul haar buidel met lekkere snoepjes.

Klaar! Iets lekkers voor onderweg, of gewoon voor thuis.





- 1** Lees de twee woorden voor de zin.  
Zet een streep onder het woord dat in de zin past.  
Lees dan de zin met het woord erin.

- euro | jojo                      Hoeveel ... kost dat nou?
- komma | foto                    Hij maakt een ... van het mooie uitzicht.
- menu | tutu                        Op vakantie staat er altijd iets lekkers op het ...
- drama | kassa                    Dat gat in de tent is echt een ...

- 2** Lees de tekst.  
Zet een streep onder de woorden met **a**, **o** of **u** aan het eind.  
Lees dan nog een keer.

Je zag vast weleens een foto van de tent van een indiaan.

Die noemen we een wigwam of een tipi.

Hoho, wacht even. Een tipi en een wigwam zijn niet hetzelfde.

Hoezo niet? Vraag je je nu vast en zeker verbaasd af.

Welnu, dat gaan we je even uitleggen. Let je goed op?

Prima, daar gaan we. Een wigwam is bedekt met boomschors.

Aha, hoor ik je al denken. En een tipi niet!

Daarom is een tipi in een hoog tempo op te zetten en af te breken.

Bij een wigwam is dat een drama, dat lukt je niet.

Dus ga je met papa en mama kamperen: kies voor een tipi!

- 3** Stel: je gaat kamperen. Zou je dan met een tipi willen kamperen?  
Noem een reden waarom je dat wel zou willen en een reden waarom je dat niet zou willen.

---



---



---



---



---



---



# De tent lekt!



Lisa wordt wakker omdat ze iets kouds in haar nek voelt.

Hoe kan dat? En waar is ze?

O ja, in haar slaapzak in de tent. Ze kampeert met opa en oma.

Ze aten die lekkere pasta uit de kampwinkel. En van opa kreeg ze bij de kassa twee euro voor een mooie jojo.

Toen Lisa ging slapen, zaten oma en opa nog zacht voor de tent te praten. Maar nu hoort ze alleen tikken.

Tikken op het dak van de auto die naast de tent staat. En op het tentdoek boven haar hoofd.

Het regent.

Ah! Wat is dat toch? Een grote, koude druppel in haar nek!

Lisa gaat overeind zitten en kijkt omhoog. Er hangen druppels aan het tentdoek. Het lekt! Bijna haar hele kussen is nat!

Lisa kruipt uit haar slaapzak. Zacht trekt ze de rits van de slaaptent van opa en oma open.

'Opa!' fluistert ze. 'Oma! Het lekt!'

Oma komt de slaaptent uit. Samen schuiven ze het kampeerbered van Lisa opzij. Oma zet een teiltje onder het lek.

'Voor nu is het even prima zo,' zegt ze.

En even later ligt Lisa in haar slaapzak tussen opa en oma in.

'Morgen schijnt de zon weer, dat zul je zien,' fluistert oma.

'Dan probeer ik om mijn jojo een salto te laten maken,'

fluistert Lisa. 'Neem jij dan een foto voor papa en mama?'



'Dat is goed,' zegt oma. 'Slaap lekker, lieverd.'




*Selma Noort*

# Wat is hier aan de


Doe de voorbeelden na met je handen.  
Laat iemand anders met de zaklamp schijnen.  
Kijk naar de schaduw.  
Welke dieren herken je?




# hand?




[Blank white label]



[Blank white label]



[Blank white label]



[Blank white label]





## KIJK, HIER SLAAP IK!

### WAT GA JE DOEN?

Je zoekt de betekenis van woorden die over slapen gaan.



### WAT LEER JE ERVAN?

Je leert de betekenis van woorden.

## ZO ZIT HET!

Hoe vind je de betekenis van een woord?

- Je leest erover.
- Je kijkt naar een plaatje.
- Je vraagt het aan iemand die het weet.

### PROBEER HET

In wat voor bed slaap jij?

- een gewoon bed
- een hoogslaper
- een stapelbed
- een hemelbed
- een ander soort bed

### OPDRACHT 1

Welk bed staat niet in een slaapkamer?

- een stapelbed
- een bloembed
- een slaapbank
- een waterbed

### OPDRACHT 2

Wat hoort bij elkaar? Trek een lijn.

het stapelbed •

het bloembed •

het waterbed •

de bedstee •

de hangmat •

Je slaapt op iets  
• wat ook uit de kraan komt.

Iemand slaapt  
• boven of onder jou.

Je maakt het  
• vast tussen twee bomen.

Dit is eigenlijk  
• niet om in te slapen.

Je bed heeft  
• deurtjes.

### OPDRACHT 3

Wat is waar?

- In een luchtbed zit water.
- Een slaapbank gebruik je overdag om op te zitten.
- Als je in een bedstee slaapt, slaap je in een soort kast.
- Een hemelbed is hoger dan een stapelbed.
- Een hoogslaper kun je buiten hangen.

### OPDRACHT 4

Kijk nog eens naar alle bedden.

Welk bed vind jij maf?

Schrijf het nummer op.

\_\_\_\_\_

### OPDRACHT 5

Welk bed zou jij wel willen hebben?

Kies een van de bedden uit de bron.

Of verzin zelf een mooi bed.

\_\_\_\_\_  
\_\_\_\_\_  
\_\_\_\_\_

### KIJK TERUG

Kijk naar de woorden van de week.

Welk woord heb je geleerd door naar een plaatje te kijken?

\_\_\_\_\_

Welk woord heb je geleerd door erover te lezen?

\_\_\_\_\_

Welk woord heb je geleerd door ernaar te vragen?

\_\_\_\_\_

**beschrijven** – Precies vertellen hoe iets of hoe het eruitziet. *Ik weet niet wie jouw zus is. Kun je haar beschrijven?*



W



R



O



H

# Speuren naar

In het bos wonen veel dieren.  
Maar ze laten zich niet zomaar aan je zien.  
Gelukkig kun je wel spoorzoeken.  
Welk dier hoort bij welk spoor?  
Vul de letters in. Wie hoort bij het spoor dat overblijft?



1

**VOS**

Aan de keutel van een vos zit altijd een mooi puntje.



2

**HOUTDUIF**

Zijn veren zijn wit, grijs en zwart.



3

**DAS**

Een das heeft vijf tenen, net als jij.



4

**KONIJN**

De keutels van een konijn zijn klein en rond.



5

**WILD ZWIJN**

Wilde zwijnen woelen met hun snuit in de grond om eten te zoeken.



# sporen



6 **BONTE SPECHT**

De veren van de bonte specht hebben witte spikkels.



7 **EELHOORN**

Een eekhoorn knaagt vaak op dennenappels.



8 **UIL**

Nadat een uil een muis heeft opgegeten, spuugt hij de botjes weer uit.



9 **HERT**

Herten hebben twee grote hoeven, dat zijn een soort tenen.



10 **BEVER**

Bevers knagen graag aan bomen.

oplossing

1	2	3	4	5	6	7	8	9	10
---	---	---	---	---	---	---	---	---	----

# Samen uit,



Mert en Ella hebben wel een leuk dagje uit verdiend. Waar gaan ze heen? Naar het strand? Of misschien naar de dierentuin? Of toch naar de kartbaan?

Zoek de sleutels in je boekje. Maak dan de vragen. Is het antwoord A of B? Bij elk antwoord hoort een pijl.

Heb je alle acht pijlen verzameld? Begin dan bij start op de bladzijde hiernaast. Schrijf de pijlen in de vakjes. Klaar? Dan weet je waar Mert en Ella heengaan!

## Bladzijde 8 sleutel 1

Staat hier een voertuig met zonnepanelen?

A Ja. ↓

B Nee. →

## Bladzijde 11 sleutel 2

Hier staan veel vogels. Zie je ook een papegaai?

A Ja. ←

B Nee. ↓



## Bladzijde 19 en 20 sleutel 3

Waar gaan de opdrachten over?

A De twaalf maanden van het jaar. ↑

B De vier seizoenen. ↓

## Bladzijde 22 en 23 sleutel 4

Tel goed. Zijn er meer dan 10 flippers?

A Ja. →

B Nee. ←

## Bladzijde 28 en 29 sleutel 5

Welk soort dier is de quokka?

A Een soort krokodil. ↑

B Een soort kangoeroe. ↓

## Bladzijde 31 sleutel 6

Maak de eerste som. Is € 100 genoeg?

A Ja. ↓

B Nee. ↑

## Bladzijde 35 sleutel 7

Lees het verhaal. Wat kocht Lisa met de twee euro van opa en oma?

A Een ijsje. ←

B Een jojo. →

## Bladzijde 38 sleutel 8

Kun je slapen in een ijshotel?

A Ja. →

B Nee. ←



# samen thuis



# Op naar groep 5

Na de zomervakantie ga je naar groep 5.  
Dan zie je al je schoolvrienden weer.  
En krijg je misschien een nieuwe juf of meester.  
Hierna staan vast een paar vragen die je straks  
kunt krijgen in de les.  
Groep 5 wordt dus een makkie!  
Veel succes in je nieuwe schooljaar.

Wat vind je spannend?

.....  
.....

Waar kijk je naar uit?

.....  
.....



## Feestbeestjes

Na de zomervakantie zijn er veel feestdagen. 4 oktober bijvoorbeeld. Dan is het Werelddierendag! Heb je een huisdier? Dan kun je die eens extra verwennen. Geef anders je dierenknuffel een extra, eh, knuffel.

Choose the right answer.

Tick the box.



What colour is it?

- pink
- purple
- yellow



What colour is it?

- orange
- red
- white



What colour is it?

- black
- blue
- brown

## Knuffelkampioen

Zeeotters zijn echte knuffeldieren. Ze drijven op hun rug in zee wanneer ze eten of slapen. Pups liggen dan graag bij hun moeder op schoot. Gezellig!



## Wie zijn de winnaars?

Er leven meer dan een miljoen verschillende soorten dieren op aarde. Welke groep heeft de meeste soorten?

- vogels, zoals papegaaien en meeuwen
- zoogdieren, zoals apen en paarden
- insecten, zoals bijen en vlinders
- reptielen, zoals krokodillen en schildpadden
- vissen, zoals haaien en goudvissen




What colour are they?

Draw a line.



• yellow



• green



• blue



• orange



• red



• white

Van klein naar groot.

PLUS  
PUNT

120

140

160

110

→

388

368

348

328

→



## Lief klein konijntje

Het superschattige konijntje Smudge is een echte wereldster. Meer dan 80.000 mensen volgen elke dag haar avonturen op internet. Ze gaat graag mee uit eten en smult dan van een heerlijke salade.

### KARAKTER

Welk woord is goed? Zet er een rondje om.



Om de dierentuin in te komen heb je een **entreekaartje** | informatiebord nodig.

De directeur is **de baas** | de geluksvogel van de dierentuin.

Bij de leeuwen is een **welpje** | **kalfje** geboren, lief hè?



Welke man leefde in de prehistorie? Kruis aan.



Lees de rijtjes.

Kleur de **a**, **o** of **u** aan het eind van het woord.

Lees de rijtjes dan nog een keer.



1	2	3	4	5
agenda	piano	paraplu	programma	tornado
gorilla	Almelo	sudoku	Marokko	vismenu
elektra	domino	kukeleku	judoka	bolero
pagina	sowieso	dagmenu	animo	Afrika

## Vijf op een rij

Welke dieren passen nog in de rij?

Schrijf het nummer van het dier op de plek van de ster.



### Colofon

#### Concept

Astrid Nagelhout

#### Realisatie

Annemarie Können

(eindredactie)

Astrid Nagelhout

(hoofdreducteur)

Janine Lehman (art director)

Daniëlle Moelker / Beeldbalie

(beeldredactie)

Joyce Pasmans / Studio Struis

(ontwerp, beeldredactie)

Anne Wichgers

(verhaal en opdrachten

p. 1, p. 22-23)

Anna Wouters (bureauredactie)

Johannes Verheijen /

Studio Panter (beeldbewerking)

#### Coverfoto

Shutterstock

#### Strip

Sander de Fouw

#### Foto's en illustraties

AeroMobil: p. 8 (2)

Margot Brakel: p. 17, 36-37

ELF / Organic Transit: p. 8 (4)

Vincent van den Hoogen:

p. 2-3, 13, 32

Istock: p. 8 (1)

Janine Lehman: p. 9

Lightning Motorcycle: p. 8 (5)

Onewheel: p. 8 (3)

Madeleine van der Raad:

p. 12, 21, 33

Jasper de Ruiter: p. 40-41

Overige beelden: Shutterstock

### MALMBERG

Onderwijs zit in ons DNA.

Het is uitdagend en - net als wij - altijd in ontwikkeling. We zien het als onze taak leerkrachten te ondersteunen zodat zij het beste onderwijs kunnen geven. En kinderen het beste uit zichzelf halen.

© Malmberg, 's-Hertogenbosch

Alle rechten voorbehouden. Niets uit deze uitgave mag worden veeveelvoudigd, opgeslagen in een geautomatiseerd gegevensbestand, of openbaar gemaakt, in enige vorm of op enige wijze, hetzij elektronisch, mechanisch, door fotokopieën, opnamen, of enig andere manier, zonder voorafgaande schriftelijke toestemming van de uitgever. Voor zover het maken van kopieën uit deze uitgave is toegestaan op grond van artikel 16B Auteurswet 1912 j° het Besluit van 20 juni 1974, St.b. 351, zoals gewijzigd bij het Besluit van 23 augustus 1985, St.b. 471 en artikel 17 Auteurswet 1912, dient men de daarvoor wettelijk verschuldigde vergoedingen te voldoen aan de Stichting Reprorecht (Postbus 3051, 2130 KB Hoofddorp). Voor het overnemen van gedeelte(n) uit deze uitgave in bloemlezingen, readers en andere compilatiewerken (artikel 16 Auteurswet 1912) dient men zich tot de uitgever te wenden. De uitgever heeft getracht alle rechthebbenden te achterhalen. Indien u meent als rechthebbende in aanmerking te komen, kunt u zich tot de uitgever wenden.

# Antwoorden

## bladzijde 8

- 1 Lightning LS-218
- 2 Aeromobil
- 3 Arctic: Toyota Hi-Lux

## bladzijde 9

- 1 5
- 4 3
- 2

## bladzijde 10-11

- 1  
? . ? . ? .

- 2  
wacht, bushalte                      Zit, rugzak  
Ziet, bus                                steekt, arm  
zoekt, portemonnee                Stopt,

- 3  
achtbaan.  
botsauto.  
draaimolen?  
suikerspin?  
reuzenrad?

- 4  
eigen antwoord

- 5  
einde                      eiland  
augurk                    nauwkeurig

- 6  
klauwtje                reiger                    nijlpaarden  
vleermuizen  
eekhoorn                ooievaar                pandabeer  
struisvogel

- 7  
wankelen                wankelt  
peinzen                   peinst  
schreeuwen            schreeuwt

- 8  
de autoband                de bouwterreinen  
dichtritsen                eeuwenoud

## bladzijde 12



## bladzijde 14-15

- |     |      |
|-----|------|
| 1   | 2    |
| 2 1 | 3 1  |
| 4 3 | 9 4  |
| 3 1 | 2 8  |
| 2 6 | 4 10 |
| 1 4 | 2 4  |
| 2 8 | 8 6  |
| 0 3 | 3 12 |
| 1 6 | 6 4  |

- 3  
eigen antwoord

## bladzijde 16

Het water wordt rood en blauw  
oranje, paars, groen

## bladzijde 18

afbeelding meisje op strand: geel hokje  
gedichtje De blaadjes: rood hokje  
afbeelding boom met roze bloesem:  
groen hokje  
afbeelding boom met kale takken:  
blauw hokje  
gedichtje Het is lang licht: geel hokje  
afbeelding lammetjes: groen hokje

gedichtje Het wordt warmer:

groen hokje

gedichtje Het is lang donker:

blauw hokje

afbeelding paddenstoelen: rood hokje


## bladzijde 20

12 schildpadden

6 dolfinen

6 vogelbekdieren

## bladzijde 21



## bladzijde 22

zin in de zomer met festival

## bladzijde 23

