



Ga je na de vakantie weer naar school, maar kun je eigenlijk niet wachten? Maak dan de opdrachten in dit vakantieboekje. Veel plezier en fijne vakantie!

Deze online download is bestemd voor kinderen die na de zomer in groep 1-2 blijven of naar groep 3 gaan. Je kunt het in de klas gebruiken, in de laatste weken voor de zomervakantie. Of gewoon thuis. Meer informatie over *Festival* kun je vinden op: www.malmberg.nl.

Onderwijs zit in ons DNA. Het is uitdagend en - net als wij - altijd in ontwikkeling. We zien het als onze taak leerkrachten te ondersteunen zodat zij het beste onderwijs kunnen geven. En kinderen het beste uit zichzelf halen.

MALMBERG

Zin in de zomer

Zomerkroontje

Met dit vrolijke kroontje wordt je zomer een feestje!
Je maakt het kroontje met zomerkoninkjes – aardbeien.



Dit heb je nodig

- 1 donut met suiker
- spuitbus met slagroom
- 3 aardbeien
- mes

Zo maak je het





- 1 Snijd de donut doormidden.
- 2 Spuit slagroom op de onderste helft.
- 3 Leg hier de bovenste helft van de donut op.
- 4 Spuit toefjes slagroom bovenop de donut.
- 5 Leg de aardbeien op de toefjes slagroom.

Tadaa! Nu ben je een echte keukenprins,
of keukenprinses.




Snoepaardbei

Iemand heeft van de aardbeien gesnoept!
Waar past het stukje?
Trek lijnen.



Zomerfruit

Hoera! De zon schijnt.
Welk fruit hoort bij de schaduw?
Trek lijnen.



Koppie koppie


Deze kopjes maak je supersnel.
Met je vingers en stiften.
Dat is slim!
Kleur je vinger met een stift.
Druk hem op het papier.
Teken dan een vrolijk snoetje.















Van groot naar klein

Welk dier hoort bij het rondje?
Trek lijnen.





    


    


In de dierentuin

Hoeveel dieren?
Zet een rondje.

	6
	4
	3
	5

	5
	4
	6
	3


	3
	1
	4
	2

	6
	4
	3
	5




Mijn mama is de liefste

Welke baby hoort bij welke mama?
Trek lijnen.



Van voor naar achter

Welke twee horen bij elkaar?
Trek lijnen.



Doe het zelf

Kleur je eigen boerderij.



Van z naar z



Ga van zebra naar zebra.
Volg de letter z.

Z

a v x e n a x

z a v z z z x n a

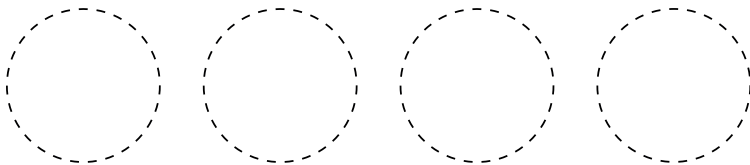
z v s z x z v a

z z z z e z z z



Dierendans

Dans en spring mee met de dieren.
Trek de lijnen over.




Vakantie vriendjes

Maak twee nieuwe vriendjes deze vakantie.
Knip de stukjes uit.
Plak ze dan op een vel papier.



zebra



wasbeer

